

«ԳՅՈՒՂԱԿԱՆ ՏԱՐԱԾՔՆԵՐԻ ՏՆՏԵՍԱԿԱՆ ԶԱՐԳԱՑՄԱՆ ԾՐԱԳՐԵՐԻ  
ԻՐԱԿԱՆԱՑՄԱՆ ԳՐԱՍԵՆՅԱԿ» ՊԵՏԱԿԱՆ ՀԻՄՆԱՐԿ

«ՇՈՒԿԱՅԱՎԱՐՄԱՆ ՀՆԱՐԱՎՈՐՈՒԹՅՈՒՆ ՖԵՐՄԵՐՆԵՐԻՆ» ԾՐԱԳԻՐ

ԳԶՄՀ վարկ 730-AM  
ԳԶՄՀ դրամաշնորհ 971-AM  
ՆԱԵԿ ՄԶՀ վարկ 1226P  
Դրամաշնորհ DE 730-AM  
ԳԶՄՀ դրամաշնորհ 1233-AM

Հատուկ նպատակների  
ֆինանսական հաշվետվություններ  
2014թ. դեկտեմբերի 31-ին ավարտված տարվա համար

## **Բովանդակություն**

Անկախ աուդիտորական եզրակացություն	3
Ֆոնդերի աղբյուրների և դրանց օգտագործման մասին հաշվետվություն - ԳԶՄՀ	5
Ֆոնդերի օգտագործումն ըստ ծրագրերի բաղադրիչների - ԳԶՄՀ	7
Ֆոնդերի աղբյուրների և դրանց օգտագործման մասին հաշվետվություն - ՆԱԵԿ ՄՁՀ	10
Ֆոնդերի օգտագործումն ըստ ծրագրերի բաղադրիչների - ՆԱԵԿ ՄՁՀ	11
Ֆոնդերի աղբյուրների և դրանց օգտագործման մասին հաշվետվություն - Դրամաշնորհ DE	12
Ֆոնդերի օգտագործումն ըստ ծրագրերի բաղադրիչների - Դրամաշնորհ DE	13
Ծախսումների հաշվետվության (SOE) ընթացակարգերով դրամական միջոցների ստացման դիմումներ	16
Հատուկ հաշվի հաշվետվություններ	20
Բյուջեով նախատեսված և փաստացի գումարների համեմատության հաշվետվություն	24
Հատուկ նպատակների ֆինանսական հաշվետվություններին կից ծանոթագրություններ	25
Ծրագրի կողմից ստացված և Դոնորի կողմից հատկացված գումարների համադրում	32



**"ՍՕՍ-ԱՈՒԴԻՏ" ՍՊԸ**  
**"SOS-AUDIT" LTD**

**ԱՆԿԱՆ ԱՈՒԴԻՏՈՐԱԿԱՆ ԵԶՐԱԿԱՅՈՒԹՅՈՒՆ N 68**

*«Շուկայավարման հնարավորություն ֆերմերներին» ծրագրի  
 2014թ. դեկտեմբերի 31-ին ավարտվող տարվա հատուկ նպատակների  
 ֆինանսական հաշվետվությունների վերաբերյալ*

Ներկայացվում է «Գյուղական տարածքների տնտեսական զարգացման ծրագրերի իրականացման գրասենյակ» պետական հիմնարկի ղեկավարությանը

Մեր կողմից իրականացվել է «Գյուղական տարածքների տնտեսական զարգացման ծրագրերի իրականացման գրասենյակ» Պետական Հիմնարկի (ԳՏՏՁ ԾԻԳ ՊՀ) կողմից իրականացվող «Շուկայավարման հնարավորություն ֆերմերներին Ծրագրի» (Ծրագիր) հատուկ նպատակների ֆինանսական հաշվետվությունների աուդիտ, որոնք ներառում են 2014թ. դեկտեմբերի 31-ին ավարտվող տարվա ֆոնդերի աղբյուրների և դրանց օգտագործման, ըստ ծրագրի բաղադրիչների ֆոնդերի օգտագործման մասին հաշվետվությունները, ծախսումների հաշվետվության (SOE) ընթացակարգերով դրամական միջոցների ստացման դիմումների մասին հաշվետվությունը, հատուկ հաշվի հաշվետվությունները, փաստացի ծախսումները հաստատված բյուջեով նախատեսված ծախսումների հետ համեմատող հաշվետվության, ինչպես նաև հաշվապահական հաշվառման քաղաքականության հիմնական դրույթները և այլ բացատրական տեղեկատվություն:

*Ղեկավարության պատասխանատվությունը հատուկ նպատակների ֆինանսական հաշվետվությունների համար*

ԳՏՏՁ ԾԻԳ ՊՀ-ի ղեկավարությունը պատասխանատու է հատուկ նպատակների ֆինանսական հաշվետվությունների պատրաստման և ճշմարիտ ներկայացման համար՝ համաձայն Հաշվապահների Միջազգային Դաշնության (ՀՄԴ) Հանրային Հատվածի Հաշվապահական Հաշվառման Միջազգային Ստանդարտների Խորհրդի (ՀՀՀՄՍԽ) կողմից հրապարակված «Ֆինանսական հաշվետվություններ հաշվապահական հաշվառման դրամարկղային սկզբունքով» Հանրային Ոլորտի Հաշվապահական Հաշվառման Միջազգային Ստանդարտի, և ԳՁՄՀ համապատասխան ուղեցույցների: Այդ նպատակով ղեկավարությունը սահմանում է անհրաժեշտ վերահսկողության համակարգ, որը թույլ է տալիս պատրաստել հատուկ նպատակների ֆինանսական հաշվետվություններ, որոնք գերծ են խարդախության կամ սխալի արդյունքում էական խեղաթյուրումից:

*Աուդիտորի պատասխանատվությունը*

Մենք պատասխանատու ենք ՀՄԴ-ի Աուդիտի և Երաշխավորման Միջազգային Ստանդարտների Խորհրդի (ԱԵՄՍԽ) կողմից հրապարակված Աուդիտի Միջազգային Ստանդարտներին համապատասխան մեր կողմից իրականացված աուդիտի հիման վրա նշված հատուկ նպատակների ֆինանսական հաշվետվությունների վերաբերյալ մեր արտահայտած կարծիքի համար: Այդ ստանդարտներով պահանջվում է պահպանել վարվեցողության կանոնները և աուդիտը պլանավորել ու անցկացնել՝ հատուկ նպատակների ֆինանսական հաշվետվությունների էական խեղաթյուրումներից գերծ լինելու վերաբերյալ ողջամիտ երաշխիքներ ձեռք բերելու նպատակով:

Աուդիտորական աշխատանքները ներառում են հատուկ նպատակների ֆինանսական հաշվետվություններում ու համապատասխան ծանոթագրություններում արտացոլված տվյալները հիմնավորող փաստերի ձեռքբերման նպատակով մշակված ընթացակարգեր, որոնց ընտրությունը կախված է խարդախությունների և սխալների հետևանքով հատուկ նպատակների ֆինանսական հաշվետվություններում էական խեղաթյուրումների ռիսկերի առկայության վերաբերյալ աուդիտորական գնահատումներից:

Ռիսկերի գնահատումները կատարելիս՝ աուդիտորը մշակում է համապատասխան ընթացակարգեր հատուկ



# "ՍՕՍ-ԱՌԻԴԻՏ" ՍՊԸ

## "SOS-AUDIT" LTD

նպատակների ֆինանսական հաշվետվությունների կազմման և ճշմարիտ ներկայացման համար կիրառվող ներքին վերահսկողության գնահատման և ոչ՝ ընկերության ողջ ներքին վերահսկողության արդյունավետության վերաբերյալ կարծիք կազմելու համար: Աուդիտորական աշխատանքները ներառում են մաս կիրառված հաշվապահական հաշվառման սկզբունքների և ղեկավարության կողմից կատարված գնահատումների, ինչպես նաև հատուկ նպատակների ֆինանսական հաշվետվությունների ընդհանուր ներկայացման գնահատումը:

Մենք համոզված ենք, որ ձեռք ենք բերել բավականաչափ համապատասխան աուդիտորական ապացույցներ մեր կարծիքն արտահայտելու համար:

### Կարծիք

Մեր կարծիքով՝

1. Հատուկ նպատակների ֆինանսական հաշվետվությունները բոլոր էական առումներով ճշմարիտ են ներկայացնում Ծրագրի 2014թ. դեկտեմբերի 31-ին ավարտվող տարվա դրամական միջոցների ստացումները և վճարումները՝ համաձայն «Ֆինանսական հաշվետվություններ հաշվապահական հաշվառման դրամարկղային սկզբունքով» Հանրային Ոլորտի Հաշվապահական Հաշվառման Միջազգային Ստանդարտի և Գյուղատնտեսության Չարգացման Միջազգային Հիմնադրամի (ԳՉՄՀ) ուղեցույցի:
2. Ֆոնդերը օգտագործվել են համաձայն Հայաստանի Հանրապետության և Գյուղատնտեսության Չարգացման Միջազգային Հիմնադրամի միջև կնքված ԳՉՄՀ 730-AM վարկային, ԳՉՄՀ 971-AM դրամաշնորհային, Հայաստանի Հանրապետության և Նալբ Արտահանող Երկրների Կազմակերպության Միջազգային Չարգացման Հիմնադրամի միջև կնքված ՆԱԵԿ ՄՁՀ 1226P վարկային, Հայաստանի Հանրապետության և Գյուղատնտեսության Չարգացման Միջազգային Հիմնադրամի միջև կնքված Դանիական 730-AM և ԳՉՄՀ 1233-AM դրամաշնորհային համաձայնագրերում նշված պայմաններին և ԳՉՄՀ համապատասխան ուղեցույցներին համաձայն՝ պատշաճ ուշադրություն դարձնելով տնտեսմանը և արդյունավետությանը, և միայն այն նպատակներով, որոնց համար հատկացվել են:
3. Փոխհատուցման դիմումներում ներկայացված ծախսերը ապահովված են համապատասխան հիմնավորող փաստաթղթերով, գրանցումներով և հաշիվներով: Փոխհատուցման դիմումներում ներառված և փոխհատուցված ծախսերը ընդունելի են ֆինանսավորման համար՝ համաձայն ԳՉՄՀ 730-AM վարկային և ԳՉՄՀ 971-AM դրամաշնորհային, Դանիական 730-AM դրամաշնորհային համաձայնագրերի:
4. Հատուկ հաշիվները վարվել են համաձայն ԳՉՄՀ 730-AM վարկային և ԳՉՄՀ 971-AM դրամաշնորհային, Դանիական 730-AM դրամաշնորհային համաձայնագրերի պայմաններին և ԳՉՄՀ համապատասխան ուղեցույցներին:

### Հանգամանքների լուսարանում


Առանց ձևափոխելու մեր կարծիքը, Ձեր ուշադրությունն ենք հրավիրում հատուկ նպատակների ֆինանսական հաշվետվություններին կից ծանոթագրություն 5-ի վրա, որը բացահայտում է, որ Ծրագիրը ավարտվել է հաշվետու ամսաթվի դրությամբ:

### Այլ հանգամանքներ

Ծրագրի 2013թ. դեկտեմբերի 31-ին ավարտվող տարվա հատուկ նպատակների ֆինանսական հաշվետվությունները աուդիտի են ենթարկվել այլ աուդիտորի կողմից, որը 2014թ.-ի հունիսի 20-ին արտահայտել է չճանաչված կարծիք այդ ֆինանսական հաշվետվությունների վերաբերյալ:

2014թ. դեկտեմբերի 31-ին ավարտված տարվա բյուջեով նախատեսված և փաստացի գումարների համեմատության հաշվետվությունն աուդիտի չի ենթարկվել:

«ՍՕՍ-Աուդիտ» ՍՊԸ  
29 հունիսի, 2015թ.



Մանվել Գազարյան  
Տնօրեն

*(Signature)*  
Նազիկ Չիքյան  
Աուդիտոր

ՀՀ, ք. Երևան 0037, Ա. Տիգրանյան 38/55; Հեռ.՝ (+37410) 201151; Ֆաքս՝ (+37410) 201150  
Էլ-փոստ՝ sosaudit@web.am, sosaudit@yandex.ru «Յունիբանկ» ՓԲԸ; h/h 241061006276

38/55 A. Tigranyan, 0037 Yerevan, RA; Tel.: (+37410) 201151; Fax: (+37410) 201150  
E-mail: sosaudit@web.am, sosaudit@yandex.ru "Unibank" CJSC; CA 241061006276

**«Գլխավոր տարածքների տնտեսական գործազան ծրագրերի իրականացման գրասենյակ» պետական ինժեների  
«Շուկավարման հնարավորություն ֆինանսների» ծրագիր  
Ֆունդի աղբյուրների և դրանց օգտագործման մասին հաշվետվություն  
Գ.ԶՄՀ վարկ 730-AM, Գ.ԶՄՀ դրամաշնորհ 971-AM, Գ.ԶՄՀ դրամաշնորհ 1233-AM  
2014թ. դեկտեմբերի 31-ին ավարտված տարվա համար**


ԱՄՆ դրոշմ	2014թ.	2013թ.	2012թ.	2011թ.	2010թ.	2009թ.	2008թ.	Կուտակային առ 31.12.2014
<b>Ստացված ֆոնդեր</b>								
Գ.ԶՄՀ վարկ 730-AM	-	700,657	983,060	3,702,855	3,388,308	1,538,963	1,999,980	12,313,823
Գ.ԶՄՀ դրամաշնորհ 971-AM	(18,212)	49,470	97,446	171,674	-	-	200,000	500,378
Գ.ԶՄՀ դրամաշնորհ 1233-AM	-	-	9,984	89,988	-	-	-	99,972
ՀՀ կառավարության համաֆինանսավորում	(83,525)	14,807	80,745	235,579	2,381,695	1,799,452	1,321,875	5,750,628
Նախկինում չիմնավորված ծախսերի և CHF-ին վճարված գումարների ստացում	-	-	29,625	33,911	-	-	-	63,536
Մրցույթներին մասնակցության վճարներից ստացված միջոցներ	-	-	-	275	3,467	33,649	4,341	41,732
Այլ	-	-	-	1,153	3,322	3,744	4,366	12,585
<b>Ընդամենը ֆոնդեր</b>	<b>(101,737)</b>	<b>764,934</b>	<b>1,200,860</b>	<b>4,235,435</b>	<b>5,776,792</b>	<b>3,375,808</b>	<b>3,530,562</b>	<b>18,782,654</b>
<b>Ֆոնդերի օգտագործում</b>								
Գ.ԶՄՀ վարկ 730-AM								
Ներդրումային կապիտալ		1,109,987	1,420,012	1,677,906	656,193	533,333	-	5,397,431
Աշխատավարձ և հատկացումներ		17,190	114,896	186,582	314,124	278,934	195,174	1,106,900
Այլ գործառնական ծախսեր		37,217	55,697	185,013	352,128	289,774	215,772	1,135,601
Շինարարական աշխատանքներ		-	44,046	911,483	159,680	-	873,879	1,989,088
Տեխնիկական օժանդակություն, ուսուցում և մասնագետներ		-	2,575	96,143	34,808	6,967	9,148	149,641
Սարքավորումներ, ապրանքներ և փոխադրամիջոցներ		338	-	28,219	2,823	105,083	54,034	190,497
Վերաֆինանսավորման կապիտալ		-	-	-	1,639,000	350,000	-	1,989,000
Չիմնավորված ծախսումներ		-	-	-	65,297	46,305	61,956	173,558
		<b>1,164,732</b>	<b>1,637,226</b>	<b>3,085,346</b>	<b>3,224,053</b>	<b>1,610,396</b>	<b>1,409,963</b>	<b>12,131,716</b>
<b>Գ.ԶՄՀ դրամաշնորհ 971-AM</b>								
Աշխատավարձ և հատկացումներ		134,420	-	35,618	123,552	58,089	-	351,679
Տեխնիկական օժանդակություն, ուսուցում և մասնագետներ		-	-	-	-	56,708	57,943	114,651
		<b>134,420</b>	<b>-</b>	<b>35,618</b>	<b>123,552</b>	<b>114,797</b>	<b>57,943</b>	<b>466,330</b>


Ֆոնդերի աղբյուրների և դրանց օգտագործման մասին հաշվետվությունը պետք է դիտարկվի հատուկ նպատակների ֆինանսական հաշվետվությունների բաղկացուցիչ մասը կազմող ծանոթագրությունների հետ մեկտեղ:

**«Գյուղական տարածքների տնտեսական զարգացման ծրագրերի իրականացման գրասենյակ» պետական ինստիտուտի  
«Շուկայավարման հնարավորություն ֆերմերներին» ծրագրի  
Ֆունդերի արդյունքների և դրանց օգտագործման մասին հաշվետվություն  
Գ.ՉՍՀ վարկ 730-AM, Գ.ՉՍՀ դրամաշնորհ 971-AM, Գ.ՉՍՀ դրամաշնորհ 1233-AM  
2014թ. դեկտեմբերի 31-ին ավարտված տարվա համար**

ԱՄՆ դոլար	2014թ.	2013թ.	2012թ.	2011թ.	2010թ.	2009թ.	2008թ.	Կուտակային առ 31.12.2014
<b>Գ.ՉՍՀ դրամաշնորհ 1233-AM</b>								
Այլ գործառնական ծախսեր	-	-	-	92,812	-	-	-	92,812
Տեխնիկական օժանդակություն, ուսուցում և մասնագետներ	-	-	-	7,160	-	-	-	7,160
	-	-	-	99,972	-	-	-	99,972
<b>ՀՀ կառավարության համաֆինանսավորում</b>								
Շինարարական աշխատանքներ	8,832	51,649	416,347	492,450	95,684	1,538,784		2,603,746
Աշխատավարձ և հատկացումներ	20,025	34,243	9,916	11,330	-	-	-	75,514
Այլ գործառնական ծախսեր	413	2,989	5,758	39,049	74,523	26,848	2,483	152,063
Տեխնիկական օժանդակություն, ուսուցում և մասնագետներ	-	-	-	13,639	-	-	-	13,639
Սարքավորումներ, ապարքներ և փոխարանափոխոցներ	69	-	-	5,646	274	20,828	33,352	60,169
	20,438	46,133	67,323	486,011	567,247	143,360	1,574,619	2,905,131
				1,624	5,529	33,649	4,341	45,143
<b>Մրցույթներին մասնակցության վճարներ ՀԳՏՏՀ-ին տրամադրված և ՀԳՏՏՀ-ի կողմից վճարված գումարների միջև տարբերություն (ծմբգ. 1(զ))</b>	(20,524)	(82,209)	10,076	119,716	(24,699)*	50,504	-	52,864
<b>Ընդամենը վճարումներ</b>	(86)	1,263,076	1,714,625	3,828,287	3,895,682	1,952,706	3,046,866	15,701,156
<b>Դրամական միջոցների (նվազում)/աճ մնացորդ</b>	(101,651)	(498,142)	(513,765)	407,148	1,881,110	1,423,102	483,696	3,081,498
Դրամական միջոցների սկզբնական մնացորդ	90,239	600,281	1,074,173	796,971	65,124	602,528	-	-
Այլ ծրագրերից/(ին) վճարված գում-ներ Այլ ֆունդերից/(ին) փոխանցված գում-ներ	-	-	(27,152)	(21,788)	(595,893)*	(1,973,218)	118,832	(2,499,219)
	16,367	(11,900)	67,025	(108,158)	(553,370)	12,712	-	(577,324)
<b>Դրամական միջոցների վերջնական մնացորդ</b>	4,955	90,239	600,281	1,074,173	796,971	65,124	602,528	4,955

\* 2010թ. ՀԳ-ՏՏՀ-ին տրամադրված կամխավճարի մարումը ՀՀ Կառավարության համաֆինանսավորման մասով ճշգրտվել է (պակասեցվել է) 12,484 ԱՄՆ դոլարով որպես այլ ծրագրերին վճարված գումար:


  
**Աշոտ Վաղդանյան**  
 Տնօրեն  
 29 հունիսի 2015


  
**Գ. Խաչատրյան**  
 Գլխավոր հաշվապահ

Ֆունդերի արդյունքների և դրանց օգտագործման մասին հաշվետվությունը պետք է դիտարկվի հատուկ նպատակների ֆինանսական հաշվետվությունների բաղկացուցիչ մասը կազմող ծանոթագրությունների հետ մեկտեղ:

**«Գյուղական տարածքների տնտեսական զարգացման ծրագրերի իրականացման գրանցային» պետական կինոնարկ  
«Շուկայավարման ենթակառուցվածքային ֆորմերներին» ծրագրի  
Ֆունդի օգտագործումն ըստ ծրագրերի բաղադրիչների  
Գ-ԶՄՀ վարկ 730-AM, Գ-ԶՄՀ դրամաշնորհ 971-AM, Գ-ԶՄՀ դրամաշնորհ 1233-AM  
2014թ. դեկտեմբերի 31-ին ավարտված տարվա համար**

ԱՄՍ դրաբ	2014թ.	2013թ.	2012թ.	2011թ.	2010թ.	2009թ.	2008թ.	Կուտակային առ 31.12.2014թ.
<b>Գ-ԶՄՀ վարկ 730-AM</b>								
Գյուղական ֆինանսավորման բաղադրիչ								
Ներդրումային կապիտալ		1,109,987	1,420,012	1,677,906	656,193	533,333	-	5,397,431
Աշխատավարձ և հատկացումներ		17,190	114,896	105,308	11,498	3,846	-	252,738
Այլ գործառնական ծախսեր		26,427	55,169	65,198	51,616	32,239	-	230,649
Սարքավորումներ, ապրանքներ և փոխարանիջուցներ		-	-	27,052	-	70,550	-	97,602
Վերաֆինանսավորման կապիտալ		1,153,604	1,590,077	1,875,464	1,639,000	350,000	-	1,989,000
					<b>2,358,307</b>	<b>989,968</b>		<b>7,967,420</b>
<b>Գյուղական ենթակառուցվածքային ներդրումների բաղադրիչ</b>								
Շինարարական աշխատանքներ		-	44,046	-	911,483	-	873,879	1,989,088
Տեխնիկական օժանդակություն, ուսուցում և մասնագետներ		-	44,046	-	911,483	-	-	3,313
					<b>162,993</b>		<b>873,879</b>	<b>1,992,401</b>
<b>Ծրագրի կազմակերպման և կառավարման բաղադրիչ</b>								
Տեխնիկական օժանդակություն, ուսուցում և մասնագետներ		-	2,575	96,143	31,495	6,967	9,148	146,328
Այլ գործառնական ծախսեր		10,790	528	119,815	300,512	257,535	215,772	904,952
Աշխատավարձ և հատկացումներ		-	-	81,274	302,626	275,088	195,174	854,162
Սարքավորումներ, ապրանքներ և փոխարանիջուցներ		-	-	1,167	2,823	34,533	54,034	92,895
					<b>637,456</b>	<b>574,123</b>	<b>474,128</b>	<b>1,998,337</b>
<b>Ընդամենը Գ-ԶՄՀ վարկ 730-AM ֆունդերի օգտագործում</b>		<b>1,164,732</b>	<b>1,637,226</b>	<b>3,085,346</b>	<b>3,158,756</b>	<b>1,564,091</b>	<b>1,348,007</b>	<b>11,958,158</b>
<b>Գ-ԶՄՀ դրամաշնորհ 971-AM</b>								
Գյուղական ֆինանսավորման բաղադրիչ								
Աշխատավարձ և հատկացումներ		-	-	35,618	123,552	58,089	-	351,679
<b>Ծրագրի կազմակերպման և կառավարման բաղադրիչ</b>								
Տեխնիկական օժանդակություն, ուսուցում և մասնագետներ		-	-	-	-	56,708	57,943	114,651

Ֆունդերի օգտագործումն ըստ ծրագրերի բաղադրիչների հաշվետվությունը պետք է դիտարկվի հասույկ հատուկ նպատակների ֆինանսական հաշվետվությունների բաղադրիչ մասը կազմող ծանոթագրությունների հետ մեկտեղ:

«Գյուղական տարածքների տնտեսական զարգացման ծրագրերի իրականացման գրասենյակ» պետական ինժեների  
 «Շուկայական հնարավորություն ֆերմերներին» ծրագրի  
 Ֆոնդերի օգտագործումն ըստ ծրագրերի բաղադրիչների  
 ԳՋՄՀ վարկ 730-AM, ԳՋՄՀ դրամաշնորհ 971-AM, ԳՋՄՀ դրամաշնորհ 1233-AM  
 2014թ. դեկտեմբերի 31-ին ավարտված տարվա համար

	-	134,420	-	35,618	123,552	114,797	57,943	466,330
<b>Ընդամենը ԳՋՄՀ դրամաշնորհ 971-AM ֆոնդերի օգտագործում</b>								
<b>ԳՋՄՀ դրամաշնորհ 1233-AM</b>								
Այլ գործառնական ծախսեր	-	-	-	92,812	-	-	-	92,812
Տեխնիկական օժանդակություն, ուսուցում և մասնագետներ	-	-	-	7,160	-	-	-	7,160
<b>Ընդամենը ԳՋՄՀ &lt;&lt;Օլիբան&gt;&gt; գիտամոլորվի դրամաշնորհ 1233-AM ֆոնդերի օգտագործում</b>	-	-	-	<b>99,972</b>	-	-	-	<b>99,972</b>

Ֆոնդերի օգտագործումն ըստ ծրագրերի բաղադրիչների հաշվետվությունը պետք է դիտարկվի հատուկ նպատակների ֆինանսական հաշվետվությունների բաղկացուցիչ մասը կազմող ծանոթագրությունների հետ մեկտեղ:



**«Գյուղական տարածքների տնտեսական զարգացման ծրագրերի իրականացման գրանցակա պետական հիմնարկի  
«Շուկայավարման հնարավորություն ֆորմերներին» ծրագրի  
Ֆունդի օգտագործումն ըստ ծրագրերի բաղադրիչների  
ԳՋԱՀ վարկ 730-AM, ԳՋԱՀ դրամաշնորհ 971-AM, ԳՋԱՀ դրամաշնորհ 1233-AM  
2014թ. դեկտեմբերի 31-ին ավարտված տարվա համար**

ԱՄՆ դոլար	2014թ.	2013թ.	2012թ.	2011թ.	2010թ.	2009թ.	2008թ.	Կուտակային առ 31.12.2014թ.
<b>ՀՀ կառավարության համաֆինանսավորում</b>								
Գյուղական ֆինանսավորման բաղադրիչ Աշխատավարձ և հատկացումներ	20,025 413	34,243 2,989	9,916 3,902	11,330 25,437	- 26,267	- 16,245	- -	75,514 75,253
Այլ գործառնական ծախսեր Տեխնիկական օժանդակություն, ուսուցում և մասնագետներ	-	-	-	13,639	-	-	-	13,639
Սարքավորումներ, ավտանքներ և փոխարանիչոցներ	20,438	37,301	13,818	55,816	26,267	17,234	-	22,713 187,119
<b>Գյուղական ենթակառուցվածքային ներդրումների բաղադրիչ Շինարարական աշխատանքներ Ծրագրի կազմակերպման և կառավարման բաղադրիչ</b>								
Այլ գործառնական ծախսեր Սարքավորումներ, ավտանքներ և փոխարանիչոցներ	8,832	51,649	1,856	416,347	492,450	95,684	1,538,784	2,603,746
<b>Ընդամենը ՀՀ կառավարության համաֆինանսավորման օգտագործում</b>	<b>20,438</b>	<b>46,133</b>	<b>67,323</b>	<b>486,011</b>	<b>567,247</b>	<b>143,360</b>	<b>1,574,619</b>	<b>2,905,131</b>
<b>ՀԳՏՏՀ-ին տրամադրված և ՀԳՏՏՀ-ի կողմից վճարված գումարների միջև տարբերություն (ծմբգ. 1(զ))</b>	<b>(20,524)</b>	<b>(82,209)</b>	<b>10,076</b>	<b>119,716</b>	<b>(24,699)*</b>	<b>50,504</b>	<b>-</b>	<b>52,864</b>
Միջուկների մասնակցության վճարներ Չհիմնավորված ծախսումներ	-	-	-	1,624	5,529	33,649	4,341	45,143
Ընդամենը վճարումներ	(86)	1,263,076	1,714,625	3,828,287	3,895,682	1,952,706	3,046,866	173,558 15,701,156

\* 2010թ. ՀԳՏՏՀ-ին տրամադրված կանխավճարի մարտնը ՀՀ կառավարության համաֆինանսավորման մասով ճշգրտվել է (պակասեցվել է) 12,484 ԱՄՆ դոլարով որպես այլ ծրագրերի վճարված գումար:

Ֆունդի օգտագործումն ըստ ծրագրերի բաղադրիչների հաշվետվությունը պետք է դիտարկվի հատուկ նպատակների ֆինանսական հաշվետվությունների բաղկացուցիչ մասը կազմող ծանոթագրությունների հետ մեկտեղ:

**«Գյուղական տարածքների տնտեսական զարգացման ծրագրերի իրականացման գրասենյակ» պետական ինժնարկ  
«Շուկայավարձման հնարավորություն ֆերմերներին» ծրագիր  
Ֆոնդերի աղբյուրների և դրանց օգտագործման մասին հաշվետվություն  
ՆԱԵԿ ՄՁՀ վարկ 1226Բ  
01-րդ դեկտեմբերի 31-ին ավարտված տարվա համար**

ԱՄՆ դրոսը	2014թ.	2013թ.	2012թ.	2011թ.	2010թ.	2009թ.	2008թ.	Կուտակային առ 31.12.2014թ.
<b>Ստացված ֆոնդեր</b>								
ՆԱԵԿ ՄՁՀ վարկ 1226Բ	-	-	-	-	3,961,524	10,038,326	-	13,999,850
ՀՀ կառավարության համաֆինանսավորում	-	-	-	-	131,349	717,533	-	848,882
Համայնքային մեղրումներ	-	-	3,716	21,337	107,742	360,049	-	492,844
Ընդամենը ֆոնդեր	-	-	3,716	21,337	4,200,615	11,115,908	-	15,341,576
<b>Ֆոնդերի օգտագործում</b>								
ՆԱԵԿ ՄՁՀ վարկ 1226Բ								
Շինարարական աշխատանքներ	-	-	24,084	175,538	3,732,691	9,666,658	16,236	13,615,207
Այլ գործառնական ծախսեր	1	-	22,937	-	55,469	421,299	100,269	599,975
Չֆինանսավորված ծախսումներ	-	-	47,021	175,538	14,588	9,093	2,279	25,960
	1	-	47,021	175,538	3,802,748	10,097,050	118,784	14,241,142

**ՀՀ կառավարության համաֆինանսավորում  
և համայնքների մեղրումներ**

Շինարարական աշխատանքներ	-	11,900	9,779	33,352	778,946	2,130,202	718	2,964,897
Այլ գործառնական ծախսեր	-	-	4,563	-	528	46,331	10,049	61,471
Ընդամենը վճարումներ	1	11,900	14,342	33,352	779,474	2,176,533	10,767	3,026,368
	1	11,900	61,363	208,890	4,582,222	12,273,583	129,551	17,267,510
<b>Գրանմական միջոցների նվազում</b>	(1)	(11,900)	(57,647)	(187,553)	(381,607)	(1,157,675)	(129,551)	(1,925,934)
Գրանմական միջոցների մնացորդ տարեկազմի դրությամբ	1	1	37,692	192,419	49,456	52,396	-	-
Այլ ծրագրերից/(ին) վճարված գումարներ	-	-	-	(55,803)	(34,653)	1,154,735	181,947	1,246,226
Այլ ֆոնդերից/(ին) փոխանցված գում-ներ	-	11,900	19,956	88,629	559,223	-	-	679,708
Գրանմական միջոցների մնացորդ տարեկազմի դրությամբ		1	1	37,692	192,419	49,456	52,396	-

29 հունիսի 2015

Աշոտ Վարդանյան  
Տնօրեն

Գայանն Հովհաննիսյան  
Գլխավոր հաշվապահ

Ֆոնդերի աղբյուրների և դրանց օգտագործման մասին հաշվետվությունը պետք է դիտարկվի հատուկ նպատակների ֆինանսական հաշվետվությունների բաղկացուցիչ մասը կազմող ծանոթագրությունների հետ մեկտեղ:

«Գյուղական տարածքների տնտեսական զարգացման ծրագրի իրականացման գրանցում» պետական հիմնարկ  
 «Շուկայական հնարավորություն ֆինանսների» ծրագրի  
 Ֆոնդերի օգտագործումն ըստ ծրագրերի բաղադրիչների  
 ՆԱԵԿ ՄՁՀ վարկ 1226P  
 2014թ. դեկտեմբերի 31-ին ավարտված տարվա համար

ԱՄՆ դոլար	2014թ.	2013թ.	2012թ.	2011թ.	2010թ.	2009թ.	2008թ.	Կուտակային առ 31.12.2014թ.
<b>ՆԱԵԿ ՄՁՀ վարկ 1226P</b>								
Գյուղական ենթակառուցվածքային ներդրումների բաղադրիչ	-	-	24,084	175,538	3,732,691	9,666,658	16,236	13,615,207
Շինարարական աշխատանքներ								
Ծրագրի կազմակերպման և կառավարման բաղադրիչ			22,937	-	55,469	421,299	100,269	599,975
Այլ գործառնական ծախսեր								
Ընդամենը ՆԱԵԿ ՄՁՀ վարկ 1226P ֆոնդերի օգտագործում	1	-	47,021	175,538	3,788,160	10,087,957	116,505	14,215,182
<b>ՀՀ կառավարության համաֆինանսավորում և համայնքային ներդրումներ</b>								
Գյուղական ենթակառուցվածքային ներդրումների բաղադրիչ	-	11,900	9,779	33,352	778,946	2,130,202	718	2,964,897
Շինարարական աշխատանքներ								
Ծրագրի կազմակերպման և կառավարման բաղադրիչ			4,563	-	528	46,331	10,049	61,471
Այլ գործառնական ծախսեր								
Ընդամենը ՀՀ կառավարության համաֆինանսավորման և համայնքային ներդրումների օգտագործում	-	11,900	14,342	33,352	779,474	2,176,533	10,767	3,026,368
<b>Չհիմնավորված ծախսումներ</b>								
Ընդամենը վճարումներ	1	11,900	61,363	208,890	4,582,222	12,273,583	129,551	17,267,510

Ֆոնդերի օգտագործումն ըստ ծրագրերի բաղադրիչների հաշվետվությունը պետք է դիտարկվի հատուկ նպատակների ֆինանսական հաշվետվությունների բաղկացուցիչ մասը կազմող ծանոթագրությունների հաշվետվությունը պետք է դիտարկվի հատուկ նպատակների ֆինանսական հաշվետվությունների բաղկացուցիչ

**«Գլոբալական տարածքների տնտեսական զարգացման ծրագրերի իրականացման գրանցյալ» պետական հիմնարկ**

«Շտկայավարձան հնարավորություն ֆերմերներին» ծրագիր

Ֆոնդերի արդյունքների և դրանց օգտագործման մասին հաշվետվություն

Դրամաշնորհ DE 730-AM

2014թ. դեկտեմբերի 31-ին ավարտված տարվա համար


Կուտակային առ 31.12.2014թ.

ԱՄՆ դոլար	2014թ.	2013թ.	2012թ.	2011թ.	2010թ.	2009թ.	Կուտակային առ 31.12.2014թ.
<b>Ստացված ֆոնդեր</b>							
Դրամաշնորհ DE 730-AM	12,603	-	239,752	927,609	-	499,990	1,679,954
Դրամաշնորհ DE 730-AM լրացուցիչ	572,572					-	572,572
ՀՀ կառավարության համաֆինանսավորում	48,520	61,324	87,182	13,608	16,927	-	227,561
Ստացված տոկոսներ	1,046	3,738	4,726	2,184	1,244	1,058	13,996
<b>Ընդամենը միջոցներ</b>	<b>634,741</b>	<b>65,062</b>	<b>331,660</b>	<b>943,401</b>	<b>18,171</b>	<b>501,048</b>	<b>2,494,083</b>
<b>Ֆոնդերի օգտագործում</b>							
Դրամաշնորհ DE 730-AM							
Ներդրումային աջակցություն և օժանդակություն	332,403	384,620	198,351	173,237	9,028	-	1,097,639
Նախաներդրումային աջակցություն	820	19,810	41,774	66,842	163,873	18,992	312,111
Այլ գործառնական ծախսեր	10,246	23,807	28,221	12,913	27,993	31,776	134,956
Հետներդրումային աջակցություն	32,878	70,094	26,144	34,136	-	-	163,252
	<b>376,347</b>	<b>498,331</b>	<b>294,490</b>	<b>287,128</b>	<b>200,894</b>	<b>50,768</b>	<b>1,707,958</b>
Դրամաշնորհ DE 730-AM լրացուցիչ							
Ֆինանսառուտում	65,075	-	-	-	-	-	65,075
Խորհրդատուներ 2(Հետներդրումային աջակցություն)							
Վարկ և երաշխիքային ֆոնդեր (Կանոնադիր կապիտալ և բաժնետիրական վարկեր)	507,497	-	-	-	-	-	507,497
	<b>572,572</b>						<b>572,572</b>
<b>Ընդամենը դանդաղական դրամաշնորհի գծով</b>	<b>948,919</b>	<b>498,331</b>	<b>294,490</b>	<b>287,128</b>	<b>200,894</b>	<b>50,768</b>	<b>2,280,530</b>
ՀՀ կառավարության							
Համաֆինանսավորում							
Ներդրումային աջակցություն և օժանդակություն	24,814	40,929	30,181	7,567	-	-	103,491
Նախաներդրումային աջակցություն	232	-	6,365	8,117	-	-	14,714
Հետներդրումային աջակցություն		6,009	-	-	-	-	6,009

Ֆոնդերի արդյունքների և դրանց օգտագործման մասին հաշվետվությունը պետք է դիտարկվի հաստիկ նպատակների ֆինանսական հաշվետվությունների բարեկարգուցիչ մասը կազմող ծանոթագրությունների հետ մեկտեղ:

**«Գյուղական տարածքների տնտեսական զարգացման ծրագրերի իրականացման գրասենյակ» պետական կրճատի  
«Շտապակարման հնարավորություն ֆերմերներին» ծրագիր  
Ֆոնդերի արդյունքների և դրանց օգտագործման մասին հաշվետվություն  
Գրանցման DE 730-AM  
2014թ. դեկտեմբերի 31-ին ավարտված տարվա համար**

Այլ գործառնական ծախսեր	11,967	4,698	3,506	6,460	339	-	26,970
<b>ՀԳՏՏՀ-ի կողմից օգտագործված/ ՀԳՏՏՀ-ին տրված կամխավճար (ծնք՝)</b>	<b>37,013</b>	<b>51,636</b>	<b>40,052</b>	<b>22,144</b>	<b>339</b>	<b>-</b>	<b>151,184</b>
Ընդամենը վճարումներ	(14,347)	(268,570)	(334,542)	411,422	35,582	118,224	(52,231)
Գրանցված միջոցների ան/ընկալում	971,585	281,397	-	720,694	236,815	168,992	2,379,483
Գրանցված միջոցների ան/ընկալում	(336,844)	(216,335)	331,660	222,707	(218,644)	332,056	114,600
Գրանցված միջոցների սկզբնական	365,427	581,762	337,083	94,847	319,344	-	-
Այլ ֆոնդերից փոխանցված գումարներ/(այլ ֆոնդերից փոխանցված Գրանցված միջոցների վերջնական	(16,367)	-	(86,981)	19,529	(5,853)	(12,712)	(102,384)
<b>Ընդամենը</b>	<b>12,216</b>	<b>365,427</b>	<b>581,762</b>	<b>337,083</b>	<b>94,847</b>	<b>319,344</b>	<b>12,216</b>



*(Signature)*  
Գայանե Հովհաննիսյան  
Գլխավոր հաշվապահ

Աշոտ Վարդանյան  
Տնօրեն  
29 հունիսի 2015

Ֆոնդերի արդյունքների և դրանց օգտագործման մասին հաշվետվությունը պետք է դիտարկվի հատուկ նպատակների ֆինանսական հաշվետվությունների բաղկացուցիչ մասը կազմող ծանոթագրությունների հետ մեկտեղ:

**«Գյուղական տարածքների տնտեսական զարգացման ծրագրերի իրականացման գրասենյակ» պետական կիսնախկին  
«Շուկայական հնարավորություն ֆորմերներ» ծրագրի  
ձևերի օգտագործումն ըստ ծրագրերի բաղադրիչների  
Գրամաշնորհ DE 730-AM  
2014թ. դեկտեմբերի 31-ին ավարտված տարվա համար**

ԱՄՆ դոլար	2014թ.	2013թ.	2012թ.	2011թ.	2010թ.	2009թ.	Կուտակային առ 31.12.2014թ.
<b>Գրամաշնորհ DE 730-AM</b>							
<b>Գյուղական ֆինանսավորման բաղադրիչ</b>							
Ներդրումային աջակցություն և օժանդակություն	332,403	384,620	198,351	173,237	9,028	-	1,097,639
Նախաներդրումային աջակցություն	820	19,810	41,774	76,842	119,397	15,000	273,643
Հետներդրումային աջակցություն	32,878	70,094	-	-	-	-	102,972
Այլ գործառնական ծախսեր	10,246	23,807	28,221	12,913	27,993	31,776	134,956
	<b>376,347</b>	<b>498,331</b>	<b>268,346</b>	<b>262,992</b>	<b>156,418</b>	<b>46,776</b>	<b>1,609,210</b>
<b>Գրամաշնորհ DE 730-AM լրացուցիչ ֆինանսավորում</b>							
Խորհրդատուներ 2(Հետներդրումային աջակցություն)	65,075	-	-	-	-	-	65,075
Վարկ և երաշխիքային ֆոնդեր (Կանոնադր կապիտալ և բաժնետիրական վարկեր)	507,497	-	-	-	-	-	507,497
	<b>572,572</b>	<b>-</b>	<b>-</b>	<b>-</b>	<b>-</b>	<b>-</b>	<b>572,572</b>
<b>Ծրագրի կազմակերպման և կառավարման բաղադրիչ</b>							
Նախաներդրումային աջակցություն	-	-	-	(10,000)	44,476	3,992	38,468
Հետներդրումային աջակցություն	-	-	26,144	34,136	-	-	60,280
	<b>-</b>	<b>-</b>	<b>26,144</b>	<b>24,136</b>	<b>44,476</b>	<b>3,992</b>	<b>98,748</b>
<b>Ընդամենը գրամաշնորհ DE 730-AM ֆոնդերի օգտագործում</b>	<b>948,919</b>	<b>498,331</b>	<b>294,490</b>	<b>287,128</b>	<b>200,894</b>	<b>50,768</b>	<b>2,280,530</b>
<b>ՀՀ կառավարության համաֆինանսավորում</b>							
Գյուղական ֆինանսավորման բաղադրիչ	24,814	40,929	30,181	7,567	-	-	78,677
Ներդրումային աջակցություն և օժանդակություն	232	-	6,365	8,117	-	-	14,482
Նախաներդրումային աջակցություն	-	6,009	-	-	-	-	6,009
Հետներդրումային աջակցություն	11,967	4,698	3,506	6,460	339	-	15,003
Այլ գործառնական ծախսեր							
<b>Ընդամենը ՀՀ կառավարության համաֆինանսավորման օգտագործում</b>	<b>37,013</b>	<b>51,636</b>	<b>40,052</b>	<b>22,144</b>	<b>339</b>	<b>-</b>	<b>114,171</b>

Ֆոնդերի օգտագործումն ըստ ծրագրերի բաղադրիչների հաշվետվությունը պետք է դիտարկվի հասույկ նպատակների ֆինանսական հաշվետվությունների բաղադրուցի մասը կազմող ծանոթագրությունների հետ մեկտեղ:

«Գյուղական տարածքների տնտեսական զարգացման ծրագրերի իրականացման գրասենյակ» պետական ինժեների  
 «Շուկայական հնարավորություն ֆինդերներ» ծրագիր  
 Ֆոնդերի օգտագործումն ըստ ծրագրերի բաղադրիչների  
 Դրանաշնորհ DE 730-AM  
 2014թ. դեկտեմբերի 31-ին ավարտված տարվա համար

ՀԳՏՏՁՀ-ի կողմից օգտագործված/ ՀԳՏՏՁՀ-ին տրված կամխավճար (ծնթգ. 1 (զ))	(14,347)	(268,570)	(334,542)	411,422	35,582	118,224	(52,231)
Ընդամենը վճարումներ	971,585	281,397	-	720,694	236,815	168,992	2,379,483

Ֆոնդերի օգտագործումն ըստ ծրագրերի բաղադրիչների հաշվետվությունը պետք է դիտարկվի հատուկ նպատակների ֆինանսական հաշվետվությունների բաղկացուցիչ մասը կազմող ծանոթագրությունների հետ մեկտեղ:

**«Գյուղական տարածքների տնտեսական զարգացման ծրագրերի իրականացման գրասենյակ» պետական հիմնարկ  
«Շուկայավարման հնարավորություն ֆերմերներին» ծրագիր  
Ծախսումների հաշվետվության (SOE) ընթացակարգերով դրամական միջոցների ստացման դիմումներ  
Գ.ԶՄՀ վարկ 730-AM  
2014թ. դեկտեմբերի 31-ին ավարտված տարվա համար**

Գ.ԶՄՀ վարկ 730-AM		Ծախսումների դասի նկարագիր							
ԱՄՆ դոլար	Գիմում	Կանխավճար	Շինարարական աշխատանքներ	Սարքավորումներ, ապրանքներ և փոխադրամիջոցներ	Տեխնիկական օժանդակություն, ուսուցում և մասնագետներ	Ներդրումային կապիտալ	Աշխատավարձ և հատկացումներ	Այլ գործառնական ծախսեր	Ընդամենը
2008թ.	1	2,000,000	-	-	-	-	-	-	2,000,000
2009թ.	2	-	1,077,843	54,600	15,263	-	206,596	184,661	1,538,963
2010թ.	3	-	-	-	-	883,333	-	-	883,333
	4	-	-	25,700	7,039	-	195,779	260,597	489,115
	5	-	-	-	-	476,300	-	-	476,300
	6	-	-	-	-	402,555	-	-	402,555
	7	-	-	-	-	660,226	-	-	660,226
	8	-	-	-	-	371,200	105,579	-	476,779
<b>Ընդամենը 2010թ. համար</b>		-	-	25,700	7,039	2,793,614	301,358	260,597	3,388,308
2011թ.	9	-	-	-	22,919	-	203,108	208,966	434,993
	10	-	-	86,090	-	389,000	15,344	82,632	573,066
	11	-	141,120	-	13,024	-	118,307	130,577	403,028
	12	-	307,245	1,166	12,344	-	9,128	85,498	415,381
	13	(113,154)	4,058	22,994	-	698,125	18,829	10,352	641,204
	14	(226,598)	372,716	786	23,094	-	21,472	35,128	226,598
	15	(161,276)	-	-	-	305,990	11,326	5,236	161,276
	16	-	-	-	-	127,717	19,650	8,557	155,924
	17	-	106,807	-	6,656	-	-	-	113,463
	18	-	-	-	-	546,075	22,383	9,464	577,922
<b>Ընդամենը 2011թ. համար</b>		(501,082)	931,946	111,036	78,037	2,066,907	439,547	576,410	3,702,855
2012թ.	19	(40,274)	65,276	-	65,716	-	78,603	141,374	310,695
	20	(8,092)	42,899	-	-	-	33,491	20,457	88,755
	21	(89,902)	-	-	-	359,607	-	-	269,705
	22	(313,904)	1,598	-	484	571,770	36,748	17,209	313,905
<b>Ընդամենը 2012թ. համար</b>		(452,172)	109,773	-	66,200	931,377	148,842	179,040	983,060
2013թ.	23	(297,715)	-	-	-	488,634	48,297	45,810	303,026
	24	(39,186)	-	-	-	-	17,190	21,996	-
	25	(222,501)	-	-	-	615,549	-	4,583	397,631
	26	(505,398)	-	338	10,622	494,438	-	-	-
<b>Ընդամենը 2013թ. համար</b>		(1,046,800)	-	338	10,622	1,598,621	65,487	72,389	700,657
<b>Ընդամենը</b>		-	2,119,562	191,674	177,161	7,390,519	1,161,830	1,273,097	12,313,843

Ծախսումների հաշվետվության (SOE) ընթացակարգերով դրամական միջոցների ստացման դիմումների մասին հաշվետվությունը պետք է դիտարկվի հատուկ նպատակների ֆինանսական հաշվետվությունների բաղկացուցիչ մասը կազմող ծանոթագրությունների հետ մեկտեղ:



ՆԱԵԿ ՄՁՀ վարկ 1226P

ԱՄՆ դոլար

Դիմում	Ծախսումների դասի նկարագիր Շինարարական աշխատանքներ
2009թ.	
1	2,000,000
2	400,003
3	1,100,000
4	499,764
5	835,418
6	598,259
7	500,000
8	513,331
9	442,246
10	605,554
11	709,741
12	417,602
13	424,075
14	457,867
15	534,466
Ընդամենը 2009թ. համար	<u>10,038,326</u>
2010թ.	
16	877,750
17	630,190
18	584,236
19	637,094
20	422,554
21	405,536
22	404,164
Ընդամենը 2010թ. համար	<u>3,961,524</u>
Ընդամենը	<u><u>13,999,850</u></u>

Ծախսումների հաշվետվության (SOE) ընթացակարգերով դրամական միջոցների ստացման դիմումների մասին հաշվետվությունը պետք է դիտարկվի հատուկ նպատակների ֆինանսական հաշվետվությունների բաղկացուցիչ մասը կազմող ծանոթագրությունների հետ մեկտեղ:

«Գյուղական տարածքների տնտեսական զարգացման ծրագրերի իրականացման գրասենյակ»  
 պետական հիմնարկ  
 «Շուկայավարման հնարավորություն ֆերմերներին» ծրագիր  
 Ծախսումների հաշվետվության (SOE) ընթացակարգերով դրամական միջոցների ստացման դիմումներ  
 Գ.ԶՄՀ դրամաշնորհ 971-AM  
 2014թ. դեկտեմբերի 31-ին ավարտված տարվա համար

**Գ.ԶՄՀ դրամաշնորհ 971-AM**

ԱՄՆ դոլար		Ծախսումների դասի նկարագիր		
Դիմում	Կանխավճար	Աշխատավարձ և հատկացումներ	Տեխնիկական օժանդակություն, ուսուցում և մասնագետներ	Ընդամենը
<b>2008թ.</b>				
1	200,000	-	-	200,000
2	(171,674)	57,535	114,139	-
3	(28,326)	28,326	-	-
<b>Ընդամենը 2008թ. համար</b>	<b>-</b>	<b>85,861</b>	<b>114,139</b>	<b>200,000</b>
<b>2011թ.</b>				
2	171,674	-	-	171,674
3	(48,473)	48,473	-	-
4	(117,485)	82,370	35,115	-
5	(5,716)	5,716	-	-
<b>Ընդամենը 2011թ. համար</b>	<b>-</b>	<b>136,559</b>	<b>35,115</b>	<b>171,674</b>
<b>2012թ.</b>				
4	97,446	-	-	97,446
5	(18,834)	18,834	-	-
<b>Ընդամենը 2012թ. համար</b>	<b>78,612</b>	<b>18,834</b>	<b>-</b>	<b>97,446</b>
<b>2013թ.</b>				
5	-	24,550	-	24,550
6	16,467	8,453	-	24,920
7	(76,867)	76,867	-	-
<b>Ընդամենը 2013թ. համար</b>	<b>(60,400)</b>	<b>109,870</b>	<b>-</b>	<b>49,470</b>
<b>2014թ.</b>				
Ետ վերադարձ	(18,212)	-	-	(18,212)
<b>Ընդամենը 2014թ. համար</b>	<b>(18,212)</b>	<b>-</b>	<b>-</b>	<b>(18,212)</b>
<b>Ընդամենը</b>	<b>-</b>	<b>351,124</b>	<b>149,254</b>	<b>500,378</b>

Ծախսումների հաշվետվության (SOE) ընթացակարգերով դրամական միջոցների ստացման դիմումների մասին հաշվետվությունը պետք է դիտարկվի հատուկ նպատակների ֆինանսական հաշվետվությունների բաղկացուցիչ մասը կազմող ծանոթագրությունների հետ մեկտեղ:

**«Գյուղական տարածքների տնտեսական զարգացման ծրագրերի իրականացման գրասենյակ»**  
**պետական հիմնարկ**  
**«Շուկայավարման հնարավորություն ֆերմերներին» ծրագիր**  
 Ծախսումների հաշվետվության (SOE) ընթացակարգերով դրամական միջոցների ստացման դիմումներ  
 Դրամաշնորհ DE 730-AM, Դրամաշնորհ DE 730-AM լրացուցիչ, Գ.ԶՄՀ Դրամաշնորհ 1233-AM  
 2014թ. դեկտեմբերի 31-ին ավարտված տարվա համար

**Դրամաշնորհ DE 730-AM**

ԱՄՆ դոլար		Ծախսումների դասի նկարագիր				
Դիմում	Կանխավճար	Նախաներդրումային աջակցություն	Նախաներդրումային աջակցություն և օժանդակություն	Հետներդրումային աջակցություն	Ծրագրի կառավարման աջակցություն	Ընդամենը
<b>2009թ.</b>						
1	500,000	-	-	-	-	500,000
2	(264,894)	180,441	9,028	-	75,425	-
<b>Ընդամենը 2009թ. համար</b>	<b>235,106</b>	<b>180,441</b>	<b>9,028</b>	<b>-</b>	<b>75,425</b>	<b>500,000</b>
<b>2011թ.</b>						
2	927,619	-	-	-	-	927,619
3	(327,220)	135,879	163,258	-	28,083	-
<b>Ընդամենը 2011թ. համար</b>	<b>600,399</b>	<b>135,879</b>	<b>163,258</b>	<b>-</b>	<b>28,089</b>	<b>927,619</b>
<b>2012թ.</b>						
3	239,762	-	-	-	-	239,762
<b>Ընդամենը 2012թ. համար</b>	<b>239,762</b>	<b>-</b>	<b>-</b>	<b>-</b>	<b>-</b>	<b>239,762</b>
<b>2013թ.</b>						
4	(219,871)	13,050	167,783	26,144	12,894	-
5	(176,045)	4,877	160,546	-	10,622	-
6	(102,593)	-	96,638	3,946	2,009	-
7	(169,914)	14,934	126,846	17,032	11,102	-
<b>Ընդամենը 2013թ. համար</b>	<b>(668,423)</b>	<b>32,861</b>	<b>551,813</b>	<b>47,122</b>	<b>36,627</b>	<b>-</b>
<b>2014թ.</b>						
8	12,603	-	-	-	-	12,603
<b>Ընդամենը 2014թ. համար</b>	<b>12,603</b>	<b>-</b>	<b>-</b>	<b>-</b>	<b>-</b>	<b>12,603</b>
<b>Ընդամենը</b>	<b>419,447</b>	<b>349,181</b>	<b>724,099</b>	<b>47,122</b>	<b>140,135</b>	<b>1,679,984</b>

**Դրամաշնորհ DE 730-AM լրացուցիչ**

ԱՄՆ դոլար		Ծախսումների դասի նկարագիր				
Դիմում	Կանխավճար	Խորհրդատուներ	Խորհրդատուներ 2	Վարկ, երաշխիքային ֆոնդեր	Խորհրդատուներ 3	Ընդամենը
<b>2014թ.</b>						
9	572,572	-	-	-	-	572,572
<b>Ընդամենը 2014թ. համար</b>	<b>572,572</b>	<b>-</b>	<b>-</b>	<b>-</b>	<b>-</b>	<b>572,572</b>

**Գ.ԶՄՀ Դրամաշնորհ 1233-AM**

2012թ-ին թիվ 1 դիմումում ներկայացված ծախսերը կազմում էին 99,884 ԱՄՆ դոլար:

Ծախսումների հաշվետվության (SOE) ընթացակարգերով դրամական միջոցների ստացման դիմումների մասին հաշվետվությունը պետք է դիտարկվի հատուկ նպատակների ֆինանսական հաշվետվությունների բաղկացուցիչ մասը կազմող ծանոթագրությունների հետ մեկտեղ:

**«Գյուղական տարածքների տնտեսական զարգացման ծրագրերի իրականացման գրասենյակ»  
պետական հիմնարկ  
«Շուկայավարման հնարավորություն ֆերմերներին» ծրագիր  
Հատուկ հաշվի հաշվետվություն  
Գ.ՋՄՀ վարկ 730-AM  
2014թ. դեկտեմբերի 31-ին ավարտված տարվա համար**

Հաշվի համարը,  
Բանկը.

001-244284-102  
«Էյչ-Էս-Բի-Սի Բանկ Հայաստան» ՓԲԸ

ԱՄՆ դոլար	2014թ.	2013թ.	2012թ.	2011թ.	2010թ.	2009թ.	2008թ.
<b>Սկզբնական մնացորդը հունվարի 1-ի դրությամբ</b>	<b>72</b>	<b>378,511</b>	<b>892,988</b>	<b>301,175</b>	<b>9,776</b>	<b>198,139</b>	<b>-</b>
<b>Համալրում</b>							
Գ.ՋՄՀ ֆոնդի համալրում ընթացիկ տարում	-	700,657	983,060	3,702,855	3,388,308	1,538,963	1,999,980
Փոխանցում այլ բանկային հաշիվներից	-	-	97,886	-	-	5,405	-
<b>Ընդամենը Գ.ՋՄՀ ֆոնդի համալրում</b>	<b>-</b>	<b>700,657</b>	<b>1,080,946</b>	<b>3,702,855</b>	<b>3,388,308</b>	<b>1,544,368</b>	<b>1,999,980</b>
<b>Վճարումներ</b>							
Փոխանցումներ բաղադրիչներին*	-	1,068,785	1,551,154	1,968,761	2,181,288	170,000	-
Փոխանցումներ ընթացիկ բանկային հաշիվներին	-	10,158	44,172	1,141,354	914,665	1,555,538	1,801,833
Բանկային ծառայությունների վճարներ	72	153	97	927	956	7,193	8
<b>Ընդամենը վճարումներ</b>	<b>72</b>	<b>1,079,096</b>	<b>1,595,423</b>	<b>3,111,042</b>	<b>3,096,909</b>	<b>1,732,731</b>	<b>1,801,841</b>
<b>Մնացորդը դեկտեմբերի 31-ի դրությամբ</b>	<b>-</b>	<b>72</b>	<b>378,511</b>	<b>892,988</b>	<b>301,175</b>	<b>9,776</b>	<b>198,139</b>

\* Բաղադրիչներին կատարած փոխանցումներն իրենցից ներկայացնում են ՀԳՏՏՁՀ-ին (Հայաստանում գյուղական տարածքների տնտեսական զարգացման հիմնադրամ) և «Գյուղական ֆինանսավորման կառույց-ծրագրերի իրականացման գրասենյակ» պետական հիմնարկին փոխանցված գումարները:

Հատուկ հաշվի հաշվետվությունը պետք է դիտարկվի հատուկ նպատակների ֆինանսական հաշվետվությունների բաղկացուցիչ մասը կազմող ծանոթագրությունների հետ մեկտեղ:

«Գյուղական տարածքների տնտեսական զարգացման ծրագրերի իրականացման գրասենյակ»  
 պետական հիմնարկ  
 «Շուկայավարման հնարավորություն ֆերմերներին» ծրագիր  
 Հատուկ հաշվի հաշվետվություն  
 Գ.ԶՄՀ դրամաշնորհի 971-AM  
 2014թ. դեկտեմբերի 31-ին ավարտված տարվա համար

Հաշվի համարը. 220005580067001  
 Բանկը. «ԱԿԲԱ Կրեդիտ Ագրիկոլ Բանկ» ՓԲԸ

ԱՄՆ դրլար	2014թ.	2013թ.	2012թ.	2011թ.	2010թ.	2009թ.	2008թ.
Սկզբնական մնացորդը հունվարի 1-ի դրությամբ	520	108,029	66,807	5,721	5,721	142,108	51
<b>Համալրում</b>							
Գ.ԶՄՀ ֆոնդի համալրում ընթացիկ տարում	-	49,470	97,446	171,674	-	-	200,000
հատուկ հաշվից մարում Գ.ԶՄՀ-ին	(18,212)	-	-	-	-	-	(18,212)
Փոխանցում այլ ծրագրերի հաշիվներից («Ծիրան»-ի դրամաշնորհ)	-	-	10,000	-	-	50,000	200,000
<b>Ընդամենը Գ.ԶՄՀ ֆոնդի համալրում</b>	<b>(18,212)</b>	<b>49,470</b>	<b>107,446</b>	<b>171,674</b>	<b>-</b>	<b>50,000</b>	<b>400,000</b>
Փոխանցում այլ բանկային հաշիվներից	17,692	-	-	-	-	-	17,692
<b>Վճարումներ</b>							
Փոխանցումներ ընթացիկ բանկային հաշիվներից	-	156,979	66,224	110,588	-	174,437	200,000
Փոխանցումներ խորհրդատուներից	-	-	-	-	-	11,950	57,943
<b>Ընդամենը վճարումներ</b>	<b>-</b>	<b>156,979</b>	<b>66,224</b>	<b>110,588</b>	<b>-</b>	<b>186,387</b>	<b>257,943</b>
<b>Մնացորդը դեկտեմբերի 31-ի դրությամբ</b>	<b>-</b>	<b>520</b>	<b>108,029</b>	<b>66,807</b>	<b>5,721</b>	<b>5,721</b>	<b>142,108</b>

Հատուկ հաշվի հաշվետվությունը պետք է դիտարկվի հատուկ նպատակների ֆինանսական հաշվետվությունների բաղկացուցիչ մասը կազմող ծանոթագրությունների հետ մեկտեղ:

«Գյուղական տարածքների տնտեսական զարգացման ծրագրերի իրականացման գրասենյակ»  
 պետական հիմնարկ  
 «Շուկայավարման հնարավորություն ֆերմերներին» ծրագիր  
 Հատուկ հաշվի հաշվետվություն  
 ՆԱԵԿ ՄԶՀ վարկ 1226P  
 2014թ. դեկտեմբերի 31-ին ավարտված տարվա համար

Հաշվի համարը. 001-244284-103  
 Բանկը. «ԷյՋ-Էս-Բի-Սի Բանկ Հայաստան» ՓԲԸ

ԱՄՆ դոլար	2014թ.	2013թ.	2012թ.	2011թ.	2010թ.	2009թ.	2008թ.
Սկզբնական մնացորդը հունվարի 1-ի դրությամբ	-	-	29,478	44,580	1,898	-	-
<b>Համալրում</b>							
Գ-ՋՄՀ ֆոնդի համալրում ընթացիկ տարում	-	-	-	-	3,961,524	10,038,326	-
Փոխանցում այլ բանկային հաշիվներից	-	-	-	-	-	4,038	-
Ընդամենը Գ-ՋՄՀ ֆոնդի համալրում	-	-	-	-	3,961,524	10,042,364	-
<b>Վճարումներ</b>							
Փոխանցումներ ընթացիկ բանկային հաշիվներին	-	-	-	15,000	3,914,788	9,028,000	-
Փոխանցումներ բաղադրիչներին	-	-	29,474	-	-	1,000,000	-
Բանկային ծառայությունների վճարներ	-	-	4	102	4,054	12,466	-
Ընդամենը վճարումներ	-	-	29,478	15,102	3,918,842	10,040,466	-
Մնացորդը դեկտեմբերի 31-ի դրությամբ	-	-	-	29,478	44,580	1,898	-

Հատուկ հաշվի հաշվետվությունը պետք է դիտարկվի հատուկ նպատակների ֆինանսական հաշվետվությունների բաղկացուցիչ մասը կազմող ծանոթագրությունների հետ մեկտեղ:

**«Գյուղական տարածքների տնտեսական զարգացման ծրագրերի իրականացման գրասենյակ»  
պետական հիմնարկ  
«Շուկայավարման հնարավորություն ֆերմերներին» ծրագիր  
Հատուկ հաշվի հաշվետվություն  
Դրամաշնորհ DE 730-AM  
2014թ. դեկտեմբերի 31-ին ավարտված տարվա համար**

Հաշվի համարը. 11500-05779790101  
Բանկը. «Հայրիզնետբանկ» ՓԲԸ

ԱՄՆ դուլար	2014թ.	2013թ.	2012թ.	2011թ.	2010թ.	2009թ.	2008թ.
<b>Սկզբնական մնացորդը հունվարի 1-ի դրությամբ</b>	<b>350,106</b>	<b>569,089</b>	<b>324,637</b>	<b>82,378</b>	<b>319,298</b>	<b>-</b>	<b>-</b>
<b>Համալրում</b>							
DE ֆոնդի համալրում հաշվետու տարվա ընթացքում	12,603	-	239,752	927,609	-	499,990	-
DE ֆոնդի լրացուցիչ ֆինանսավորման համալրում հաշվետու տարվա ընթացքում	572,572	-	-	-	-	-	-
Փոխանցումներ այլ բանկային հաշիվներից*	-	-	-	80,926	96,200	-	-
Փոխանցումներ այլ կազմակերպություններից**	-	-	-	10,000	5,000	-	-
Ստացված տոկոսներ	-	1,091	4,726	2,184	1,244	1,058	-
<b>Ընդամենը դրամաշնորհ DE 730-AM ֆոնդի համալրում</b>	<b>585,175</b>	<b>1,091</b>	<b>244,478</b>	<b>1,020,719</b>	<b>102,444</b>	<b>501,048</b>	<b>-</b>
<b>Վճարումներ</b>							
Փոխանցումներ բաղադրիչներին***	935,281	220,000	-	696,400	192,000	165,000	-
Փոխանցումներ ընթացիկ բանկային հաշիվներին	-	-	26	82,060	113,260	16,750	-
Ուղղակի վճարումներ	-	-	-	-	34,099	-	-
Բանկային ծառայությունների վճարներ	-	74	-	-	5	-	-
<b>Ընդամենը վճարումներ</b>	<b>935,281</b>	<b>220,074</b>	<b>26</b>	<b>778,460</b>	<b>339,364</b>	<b>181,750</b>	<b>-</b>
<b>Մնացորդը դեկտեմբերի 31-ի դրությամբ</b>	<b>-</b>	<b>350,106</b>	<b>569,089</b>	<b>324,637</b>	<b>82,378</b>	<b>319,298</b>	<b>-</b>

\* Այլ բանկային հաշիվներից կատարած փոխանցումներն իրենցից ներկայացնում են 2011թ. ընթացքում ՀԳՏՏՁՀ-ին սխալ կերպով փոխանցված գումարների վերադարձը (2010թ-ին այլ բանկային հաշիվներից կատարած փոխանցումներն իրենցից ներկայացնում են գումարների վերադարձը Դրամաշնորհ DE 730-AM հատուկ հաշվին, որոնք նախկինում փոխանցվել էին ծրագրի այլ աղբյուրների տարբեր բանկային հաշիվներին):

\*\* Այլ կազմակերպություններից փոխանցումներն իրենցից ներկայացնում են Ֆինանսաբանկային քոլեջի կողմից վերադարձված գումարները՝ վերջինիս կողմից 2010թ-ին չմատուցված ծառայությունների հետ կապված (2010թ-ին այլ կազմակերպություններից փոխանցումներն իրենցից ներկայացնում են Ֆինանսաբանկային քոլեջի կողմից հետ վերադարձված գումարները՝ 2009թ-ին կատարած սխալ վճարումների հետ կապված):

\*\*\* Բաղադրիչներին կատարած փոխանցումներն իրենցից ներկայացնում են ՀԳՏՏՁՀ-ին (Հայաստանում գյուղական տարածքների տնտեսական զարգացման հիմնադրամ) փոխանցված գումարները:

Հատուկ հաշվի հաշվետվությունը պետք է դիտարկվի հատուկ նպատակների ֆինանսական հաշվետվությունների բաղկացուցիչ մասը կազմող ծանոթագրությունների հետ մեկտեղ:

*«Գյուղական տարածքների տնտեսական զարգացման ծրագրերի իրականացման գրասենյակ» պետական հիմնարկ  
«Շուկայավարման հնարավորություն ֆերմերներին» ծրագիր  
Բյուջեով նախատեսված և փաստացի գումարների համեմատության հաշվետվություն  
2014թ. դեկտեմբերի 31-ին ավարտված տարվա համար*

ԱՄՆ դոլար	Ծնթգ.	2014թ. բյուջե Առդիտ չանցած	2014թ. փաստացի	Տարբերություն Առդիտ չանցած
<b>Ծրագրի ծախսումներն ըստ բաղադրիչների</b>				
<b>Դրամաշնորհ DE 730-AM</b>				
Գյուղական ֆինանսավորման բաղադրիչ	(i)	407,146	948,919	(541,773)
<b>ՀՀ կառավարության համաֆինանսավորում</b>				
Գյուղական ֆինանսավորման բաղադրիչ		51,225	37,013	14,212
Գյուղական ենթակառուցվածքային մերդրումների բաղադրիչ				
<b>Ընդամենը</b>		<b>458,371</b>	<b>985,932</b>	<b>(527,561)</b>

**Էական տարբերությունների բացատրություն (առդիտ չանցած)**

- (i) Դրամաշնորհային ծրագիրը իրականացվում է ՀԳՏՏՁՀ-ի կողմից: DE 730-AM Դրամաշնորհի ավարտման ամսաթիվը 2013թ. հունիսի 30-ն է և Դրամաշնորհի չօգտագործված մասը ներառվել է 2014թ. բյուջեում: Հետագայում Դրամաշնորհի ավարտման ժամկետը երկարաձգվել է մինչև 2014թ. դեկտեմբերի 31-ը: Գյուղական ֆինանսավորման բաղադրիչի ավել կատարման հիմնական պատճառը այն է, որ Լրացուցիչ դրամաշնորհը չի ներառվել 2014թ. բյուջեում, քանի որ այն փաստացի ստացվել է 2014թ. նոյեմբերի վերջին:



## Ներածություն

### (ա) Կազմակերպչական կառուցվածքը և հիմնական գործունեությունը

«Շուկայավարման հնարավորություն ֆերմերներին» ծրագիրը (այսուհետ՝ «Ծրագիր») իրականացվում է «Գյուղական տարածքների տնտեսական զարգացման ծրագրերի իրականացման գրասենյակ» պետական հիմնարկի (այսուհետ՝ «Հիմնարկ») կողմից: Հիմնարկը հանդիսանում է «Գյուղական տարածքների տնտեսական զարգացման ծրագրի վերլուծության և կառավարման գրասենյակ» պետական հիմնարկի իրավահաջորդը, որը հիմնադրվել է 2005թ. մայիսի 19-ին ՀՀ կառավարության թիվ 592-Ն որոշման համաձայն:

Հիմնարկի հիմնադիրն է հանդիսանում Հայաստանի Հանրապետությունը (ՀՀ)՝ ի դեմս ՀՀ կառավարության:

#### **«Շուկայավարման հնարավորություն ֆերմերներին» ծրագիր**

2008թ. հունվարի 8-ին Հայաստանի Հանրապետության և Գյուղատնտեսության զարգացման միջազգային հիմնադրամի (Գ-ՉՄՀ) միջև կնքվել է «Շուկայավարման հնարավորություն ֆերմերներին» ծրագրի ֆինանսավորման համաձայնագիր, համաձայն որի Գ-ՉՄՀ-ն տրամադրել է 7,900,000 ՓՀԻ (SDR) (Փոխառության հատուկ իրավունքներ) գումարով փոխառություն՝ Գ-ՉՄՀ վարկ 730-AM և 330,000 ՓՀԻ (SDR) գումարով դրամաշնորհ՝ Գ-ՉՄՀ դրամաշնորհ 971-AM:

Ծրագիրը ֆինանսավորվում էր մաս ՆԱԵԿ-ի Միջազգային զարգացման հիմնադրամից (ՆԱԵԿ ՄՉՀ) ստացված միջոցներով: 2008թ. դեկտեմբերի 23-ին Հայաստանի Հանրապետության և ՄՉՀ-ի միջև կնքվել է ֆինանսավորման համաձայնագիր, համաձայն որի ՄՉՀ-ն տրամադրել է 14,000,000 ԱՄՆ դոլարի չափով փոխառություն՝ ՄՉՀ վարկ 1226P:

2009թ. հունիսի 19-ին Հայաստանի Հանրապետության և Գ-ՉՄՀ-ի միջև կնքվել է դրամաշնորհի տրամադրման համաձայնագիր, համաձայն որի Դանիայի թագավորության կառավարությունը Ծրագրի համաֆինանսավորման համար տրամադրել է 1,680,000 ԱՄՆ դոլարի չափով դրամաշնորհ՝ Դրամաշնորհ DE 730-AM:

Ծրագրի նպատակն է բարելավել Հայաստանի աղքատ գյուղական բնակչության սոցիալական և տնտեսական վիճակը:

Ծրագիրն օժանդակում է՝

- սեփական սպառման համար և դրանից քիչ ավել արտադրող ֆերմերներին,
- գյուղական տարածքների գործազուրկներին, թերզբաղվածներին և ինքնազբաղներին, որոնք ներկայումս հանդիսանում են գյուղական բնակչության ամենաաղքատ խավը,
- հողազուրկներին,
- գյուղական աղքատ, աշխատանք որոնող կանանց,
- գյուղական ձեռնարկատերերին:

Ծրագիրը բաղկացած է հետևյալ բաղադրիչներից.

- գյուղական ֆինանսավորում,
- գյուղական ենթակառուցվածքային ներդրումներ և
- ծրագրի կազմակերպում և կառավարում:

Ծրագիրը սկսվել է 2008թ. հունվարի 8-ին և ավարտվել է 2014թ. դեկտեմբերի 31-ին:

**«Ծիրան» գիտաժողով 2011**

2010թ. նոյեմբերի 30-ին Հայաստանի Հանրապետության և ԳԶՄՀ-ի միջև կնքվել է փոքր դրամաշնորհի պայմանագիր «Ծիրան» գիտաժողով 2011-ի համար, համաձայն որի ԳԶՄՀ-ն տրամադրել է 100,000 ԱՄՆ դոլար գումարով դրամաշնորհ - ԳԶՄՀ դրամաշնորհ 1233-AM ծիրանի աճեցմանն աջակցելու նպատակով:

Ծրագիրը սկսվել էր 2010թ. նոյեմբերի 30-ին և ավարտվել էր 2011թ. դեկտեմբերի 31-ի դրությամբ:

**(բ) Ծրագրի ֆինանսավորում**

Ծրագիրը ֆինանսավորումը ստանում է հետևյալ աղբյուրներից.

- Գյուղատնտեսության զարգացման միջազգային հիմնադրամ (ԳԶՄՀ)
- ՆԱԵԿ-ի Միջազգային զարգացման հիմնադրամ (ՆԱԵԿ ՄՁՀ)
- Դանիայի թագավորություն
- Հայաստանի Հանրապետության կառավարություն
- Հայաստանի Համայնքներ

**(գ) ԳԶՄՀ վարկ 730-AM, ԳԶՄՀ դրամաշնորհ 971-AM, ՆԱԵԿ ՄՁՀ վարկ 1226P, Դրամաշնորհ DE 730-AM, ԳԶՄՀ դրամաշնորհ 1233-AM**

ԳԶՄՀ վարկ 730-AM, ԳԶՄՀ դրամաշնորհ 971-AM, ՆԱԵԿ ՄՁՀ վարկ 1226P, Դրամաշնորհ DE 730-AM և ԳԶՄՀ դրամաշնորհ 1233-AM ստացված միջոցներն իրենցից ներկայացնում են Հայաստանի Հանրապետության կառավարության կողմից հիմնարկին տրամադրված դրամաշնորհները:

Վարկերը և դրամաշնորհները տրամադրվում են Հայաստանի Հանրապետության կառավարությանը, և Հայաստանի Հանրապետության կառավարությունը կրում է վարկերի մարման և հատկացված միջոցների ապօրինի օգտագործման դեպքում դոնորների հայցերի հետ կապված բոլոր պարտավորությունները:

**(դ) Հարկեր**

Ծրագրի ֆինանսավորման համաձայնագրի համաձայն Ծրագրերն ազատված են աշխատակիցների աշխատավարձից և այլ ծառայություն մատուցող անձանց վճարվող եկամտից եկամտահարկի և սոցիալական ապահովության վճարների գանձումից: Հարկերի և սոցիալական ապահովության վճարների գծով պարտավորությունների համար պատասխանատու են եկամուտ ստացող անձիք:

Այլ հարկային պարտավորությունները հաշվարկվում և վճարվում են Հայաստանի Հանրապետության համապատասխան հարկային կանոնակարգերի համաձայն՝ Հայաստանի Հանրապետության կառավարության կողմից տրամադրված համաֆինանսավորման միջոցներից:

**(ե) Այլ ծրագրերին վճարված գումարներ**

Այլ ծրագրերին վճարված գումարներն իրենցից ներկայացնում են այլ ծրագրերի (Գյուղական տարածքների տնտեսական զարգացման ծրագիր - ԳՏՏՁԾ և Արտադրողական համակարգի

վերականգնման ծրագիր - ԱՀՎԾ) ավարտմանը վերաբերող վճարումները, որոնք Հիմնարկը կատարել է նախքան Ծրագրերը սկսելը:

**(զ) ՀԳ-ՏՏՁՀ-ին տրամադրված և ՀԳ-ՏՏՁՀ-ի կողմից վճարված գումարների միջև տարբերություն**

Հայաստանում գյուղական տարածքների տնտեսական զարգացման հիմնադրամին (ՀԳ-ՏՏՁՀ) տրամադրված և ՀԳ-ՏՏՁՀ-ի կողմից վճարված գումարների միջև տարբերությունն իրենից ներկայացնում է ՀԳ-ՏՏՁՀ-ին փոխանցված միջոցների և հաշվետու ժամանակաշրջանի ընթացքում այդ միջոցների հաշվին ՀԳ-ՏՏՁՀ-ի կողմից կրած ծախսումների վճարումների միջև տարբերությունը:

**(է) Այլ ֆոնդերին փոխանցված գումարներ**

Այլ ֆոնդերին փոխանցված գումարներն իրենցից ներկայացնում են բանկային գործառնական հաշիվների միջև կատարվող փոխանցումները Գ-ԶՄՀ վարկ 730-AM, Գ-ԶՄՀ դրամաշնորհ 971-AM, ՆԱԵԿ ՄՁՀ վարկ 1226P և Դ-րամաշնորհ DE 730-AM համար:

**2 Պատրաստման հիմունքներ և հաշվապահական հաշվառման քաղաքականություն**

**(ա) Համապատասխանության մասին հայտարարություն**

Սույն հատուկ նպատակների ֆինանսական հաշվետվությունները պատրաստվել են հաշվապահական հաշվառման դրամարկղային հիմունքով:

**(բ) Հաշվապահական հաշվառման դրամարկղային հիմունք**

Հաշվապահական հաշվառման դրամարկղային հիմունքով գործառնությունները և իրադարձությունները ճանաչվում են միայն Հիմնարկի կողմից դրամական միջոցների ստացման կամ վճարման պահին:

**(գ) Ներկայացման արժույթ**

Հայաստանի Հանրապետության ազգային արժույթը ՀՀ դրամն է («դրամ»): Այս հատուկ նպատակների ֆինանսական հաշվետվությունները ներկայացված են ԱՄՆ դոլարով: Ֆինանսական ամբողջ տեղեկատվությունը ներկայացված է ԱՄՆ դոլարով՝ միավորի ճշտությամբ:

**(դ) Արտարժույթով գործարքներ**

Ստացված և վճարված գումարները փոխարկվում են արտարժույթի՝ կիրառելով հատուկ հաշվից տեղական գործառնական հաշիվներ փոխարկումներ կատարելիս կիրառվող փաստացի պատմական փոխարժեքը: Եթե ծախսումների մի մասը պետք է կատարվի հատուկ հաշվից տեղական գործառնական հաշիվներ կատարվող հետագա մուտքերից, ապա կիրառվում է առաջին մուտք, առաջին ելք սկզբունքը: Տեղական հաշիվներից/տեղական արժույթով կատարվող բոլոր ծախսումները հետ են փոխարկվում ԱՄՆ դոլարի հատուկ հաշվից տեղական հաշիվ փոխանցումներ կատարելիս կիրառվող փաստացի փոխարժեքով:

Ծանոթագրություն 4-ում ներկայացված տեղաբաշխումները փոխարկվում են ԱՄՆ դոլարի «Շուկայավարման հնարավորություն ֆերմերներին» ծրագրի գնահատման հաշվետվության ամսաթվի դրությամբ գործող Փոխառության հատուկ իրավունքների («ՓՀԻ») (SDR) փոխարժեքով: Ծանոթագրություն 4-ում ներկայացված վճարումները փոխարկվում են ԱՄՆ դոլարի վճարման ամսաթվի դրությամբ գործող ՓՀԻ (SDR) փոխարժեքով: «Շուկայավարման հնարավորություն ֆերմերներին» ծրագրի ֆոնդերի մնացորդները փոխարկվում են ԱՄՆ դոլարի 2014թ. դեկտեմբերի 31-ին գործող ՓՀԻ (SDR) փոխարժեքով:

**(ե) Բյուջե**

Բյուջեն կազմվում է դրամարկղային հիմունքով՝ կիրառելով նույն դասակարգումները և նույն ժամանակահատվածը, որոնք օգտագործվում են սույն հատուկ նպատակների ֆինանսական հաշվետվություններում:

**(զ) Ծախսումների դասեր**

Կրած ծախսումների դասերը ներկայացվում են Ծրագրի ֆինանսավորման համաձայնագրով սահմանված դասերին համապատասխան:

**3 Գրամական միջոցներ և բանկային հաշիվների մնացորդներ**

ԱՄՆ դոլար	2014թ.	2013թ.	2012թ.	2011թ.	2010թ.	2009թ.	2008թ.
<b>ԱՄՆ դոլար</b>							
<i>Գ.ԶՄՀ վարկ 730-AM, Գ.ԶՄՀ դրամաշնորհ 971-AM</i>							
Հատուկ հաշիվ (Գ.ԶՄՀ վարկ 730-AM)	-	72	378,511	892,988	301,175	9,776	198,139
Հատուկ հաշիվ (Գ.ԶՄՀ դրամաշնորհ 971-AM)	-	520	108,029	66,807	5,721	5,721	142,108
Այլ ծրագրերի հատուկ հաշիվներ (Գ.ՏՏԶԾ և ԱՀՎԾ)*	-	-	-	37,467	38,015	6,311	11,485
Բանկային հաշիվներ	4,955	89,647	113,741	76,911	452,060	39,766	236,123
Գրամարկղ	-	-	-	-	-	3,550	14,673
	<u>4,955</u>	<u>90,239</u>	<u>600,281</u>	<u>1,074,173</u>	<u>796,971</u>	<u>65,124</u>	<u>602,528</u>
<i>ՆԱԵԿ ՄԶՀ վարկ 1226P</i>							
Հատուկ հաշիվ	-	-	-	29,478	44,580	1,898	-
Բանկային հաշիվներ	-	1	1	8,214	147,839	47,558	52,396
	-	<u>1</u>	<u>1</u>	<u>37,692</u>	<u>192,419</u>	<u>49,456</u>	<u>52,396</u>
<i>Գրամաշնորհ DE 730-AM</i>							
Հատուկ հաշիվ	-	350,106	569,089	324,637	82,378	319,298	-
Բանկային հաշիվներ	12,216	15,321	12,673	12,446	12,469	46	-
	<u>12,216</u>	<u>365,427</u>	<u>581,762</u>	<u>337,083</u>	<u>94,847</u>	<u>319,344</u>	<u>-</u>

\* Այլ ծրագրերի հատուկ հաշիվներն իրենցից ներկայացնում են այլ ծրագրերի իրականացումից մնացած մնացորդները, որոնք կարող են օգտագործվել Հիմնարկի կողմից ՀՀ կառավարության հաստատումից հետո:

#### 4 Ֆոնդերի տեղաբաշխում և օգտագործում

	Տեղաբաշխված		Վճարված		Մնացորդը	
	Գումարը ՓՀԻ	Համարժեք ԱՄՆ դոլար (ծմբ. 2 (դ))	Գումարը ՓՀԻ	Համարժեք ԱՄՆ դոլար (ծմբ. 2 (դ))	Գումարը ՓՀԻ	Համարժեք ԱՄՆ դոլար (ծմբ. 2 (դ))
<b>Բաղադրիչներ</b>						
<b>Գ.ՉՄՀ վարկ 730-AM</b>						
Գյուղական ֆինանսավորում						
Գյուղական բաժնետիրական հիմնադարմի հիմնում	3,996,200	6,019,592	3,943,735	6,212,857	52,465	76,012
Ներդրումային վարկեր փոքր և միջին ձեռնարկություններին	1,386,000	2,087,772	1,296,565	1,989,055	89,435	129,574
Գյուղական ենթակառուցվածքային ներդրումներ						
Ներդրումներով հիմնավորված ենթակառուցվածքներ	1,391,000	2,095,304	1,386,089	2,161,987	4,911	7,115
Ծրագրի կազմակերպում և կառավարում	1,126,800	1,697,332	1,266,321	1,949,944	(139,521)	(202,139)
	<b>7,900,000</b>	<b>11,900,000</b>	<b>7,892,710</b>	<b>12,313,843</b>	<b>7,290</b>	<b>10,562</b>
<b>Գ.ՉՄՀ դրամաշնորհ 971-AM</b>						
Գյուղական ֆինանսավորում						
Գյուղական բաժնետիրական հիմնադարմի հիմնում	330,000	501,000	317,649	500,378	12,351	17,894
Կանխավճար	-	-	-	-	-	-
	<b>330,000</b>	<b>501,000</b>	<b>317,649</b>	<b>500,378</b>	<b>12,351</b>	<b>17,894</b>
<b>Բաղադրիչներ</b>						
<b>ՆԱԵԿ ՄՁՀ վարկ 1226P</b>						
Գյուղական ենթակառուցվածքային ներդրումներ						
Սոցիալական ենթակառուցվածքի ներդրումներ		13,500,000		13,999,850		(499,850)
Ծրագրի կազմակերպում և կառավարում		500,000		-		500,000
		<b>14,000,000</b>		<b>13,999,850</b>		<b>150</b>
<b>Դրամաշնորհ DE 730-AM</b>						
Գյուղական ֆինանսավորում						
Նախաներդրումային աջակցություն		350,000		349,180		820
Ներդրումային աջակցություն և օժանդակություն		1,100,000		853,785		246,215
Հետներդրումային աջակցություն		80,000		72,737		7,263
Ծրագրի կառավարման աջակցություն		150,000		140,498		9,502
Կանխավճար		-		263,800		(263,800)
		<b>1,680,000</b>		<b>1,680,000</b>		<b>-</b>

*«Գյուղական տարածքների տնտեսական զարգացման ծրագրերի իրականացման գրասենյակ» պետական հիմնարկ  
«Շուկայավարման հնարավորություն ֆերմերներին» ծրագիր  
Հատուկ նպատակների ֆինանսական հաշվետվություններին կից ծանոթագրություններ  
2014թ. դեկտեմբերի 31-ին ավարտված տարվա համար*

**Դրամաշնորհ DE 730-AM, Լրացուցիչ ֆինանսավորում**

<b>Գյուղական ֆինանսավորում</b>			
Խորհրդատուներ	134,079	-	134,079
Վարկ և երաշխիքային ֆոնդեր	249,313	-	249,313
Խորհրդատուներ 2	76,250	-	76,250
Խորհրդատուներ 3	113,024	-	113,024
Կանխավճար	-	572,666	(572,666)
	<u>572,666</u>	<u>572,666</u>	<u>-</u>

**5 Ծրագրի ավարտ**

Ա) Ծրագիրն ավարտվել է 2014թ. դեկտեմբերի 31-ին:

Բ) 2014թ. դեկտեմբերի 31-ի դրությամբ, առկա չէին.

ա. այլ գործարքներ և իրադարձություններ, որոնք ազդեցություն կունենային հատուկ նպատակների ֆինանսական հաշվետվությունների վրա,

Գ.) 2014թ. դեկտեմբերի 31-ի դրությամբ.

ա. առկա են դրամական միջոցների մնացորդներ.

- ԳԶՄՀ ՀՀ Կառավարության համաֆինանսավորման մասով՝ 4,955 ԱՄՆ դոլար, որը ենթակա է վերադարձման ՀՀ Կառավարությանը:
- Դանիական դրամաշնորհի ՀՀ Կառավարության համաֆինանսավորման մասով՝ 12,216 ԱՄՆ դոլար, որը 2015թ. հունվարի 13-ին փոխանցվել է ՀԳՏՏՁ Հիմնադրամին:

բ. փոխհատուցման չներկայացված ծախսումներ

- 2014թ. կատարված ծախսերի վերաբերյալ 2015թ. մայիսին DE Grant 730-AM գծով ներկայացվել է թիվ 10 փոխհատուցման դիմումը 263,167 USD գումարով, որը հաստատվել է 2015թ. հունիսի 10-ին:
- 2014թ. կատարված ծախսերի վերաբերյալ 2015թ. մայիսին DE Grant 730-AM լրացուցիչ ֆինանսավորման գծով ներկայացվել է թիվ 11 փոխհատուցման դիմումը 572,666 USD գումարով, որը ԳԶՄՀ կողմից դեռևս չի հաստատվել:

գ. առկա են այլ ծրագրերից ստացված (այլ ծրագրերին փոխանցված) գումարներ, մասնավորապես.

- ԳԶՄՀ-ի գծով - (2,499,219) ԱՄՆ դոլար,
- ՆԱԵԿ Հիմնադրամի գծով - 1,246,226 ԱՄՆ դոլար,

**Ընդամենը Ծրագրի գծով՝ (1,252,993) ԱՄՆ դոլար:**

Այլ ծրագրերին վճարված գումարներն իրենցից ներկայացնում են այլ ծրագրերի (Գյուղական տարածքների տնտեսական զարգացման ծրագիր - ԳՏՏՁԾ և Արտադրողական համակարգի վերականգնման ծրագիր - ԱՀՎԾ) ավարտմանը վերաբերող վճարումները, որոնք Հիմնարկը կատարել է նախքան Ծրագրերը սկսելը:

դ. գործընթացի մեջ գտնվող Ծրագրին վերաբերվող դատական հայցերը պարզաբանված են: Մասնավորապես՝ հարուցված են դատական հայցեր.

*«Գյուղական տարածքների տնտեսական զարգացման ծրագրերի իրականացման գրասենյակ» պետական հիմնարկ  
«Շուկայավարման հնարավորություն ֆերմերներին» ծրագիր  
Հատուկ նպատակների ֆինանսական հաշվետվություններին կից ծանոթագրություններ  
2014թ. դեկտեմբերի 31-ին ավարտված տարվա համար*

- 173,558 ԱՄՆ դոլար չհիմնավորված ծախսերի վերաբերյալ, որը ենթակա է վերադարձման ԳԶՄՀ-ին,
- 25,960 ԱՄՆ դոլար չհիմնավորված ծախսերի վերաբերյալ, որը ենթակա է վերադարձման ՆԱԵԿ Հիմնադրամին:

## **6 Հետհաշվեկշռային դեպքեր**

Գանիական դրամաշնորհի լրացուցիչ ֆինանսավորման գծով ՀԳՏՏԶ Հիմնադրամին տրամադրված 150 մլն. ՀՀ դրամին համարժեք մոտ 346.0 հազար ԱՄՆ դոլար գումարը ԳԶՄՀ-ն 2015թ. հունիսի 19-ի գրությամբ պահանջել է հետ վերադարձնել, քանի որ Գոլդ Վար ՍՊԸ –ում ներդրում անելու վերաբերյալ պայմանագիրը ժամանակին չի վավերացվել:

**Հավելված 1. Ծրագրի կողմից ստացված և Դոնորի կողմից հատկացված գումարների համադրում**

ԱՄՆ դոլար	Դիմում	ԳՏՏԶ ԾԻԳ	Դոնոր	Տարբերություն
<b>ԳԶՄՀ վարկ 730-AM</b>				
<i>Ծախսումների դաս</i>				
<b>2013թ.</b>				
Ներդրումային կապիտալ	25	397,631	397,631	-
Ներդրումային կապիտալ	23	254,090	254,090	-
Աշխատավարձ և հատկացումներ	23	25,115	25,115	-
Այլ գործառնական ծախսեր	23	23,821	23,821	-
<b>Ընդամենը ըստ ծախսումների դասերի 2013թ. համար 2012թ.</b>		<b>700,657</b>	<b>700,657</b>	<b>-</b>
Շինարարական աշխատանքներ	19	25,002	71,636	(46,634)
Շինարարական աշխատանքներ	20	42,899	42,899	-
Շինարարական աշխատանքներ	22	799	799	-
Տեխնիկական օժանդակություն, ուսուցում և մասնագետներ	19	65,716	12,023	53,693
Տեխնիկական օժանդակություն, ուսուցում և մասնագետներ	22	242	242	-
Ներդրումային կապիտալ	21	269,705	269,705	-
Ներդրումային կապիտալ	22	285,885	285,885	-
Աշխատավարձ և հատկացումներ	19	78,603	133,215	(54,612)
Աշխատավարձ և հատկացումներ	20	25,399	25,399	-
Աշխատավարձ և հատկացումներ	22	18,374	18,374	-
Այլ գործառնական ծախսեր	19	141,374	93,821	47,553
Այլ գործառնական ծախսեր	20	20,457	20,457	-
Այլ գործառնական ծախսեր	22	8,605	8,605	-
<b>Ընդամենը ըստ ծախսումների դասերի 2012թ. համար</b>		<b>983,060</b>	<b>983,060</b>	<b>-</b>
<b>2011թ.</b>				
Շինարարական աշխատանքներ	11	141,120	141,120	-
Շինարարական աշխատանքներ	12	307,245	307,245	-
Շինարարական աշխատանքներ	14	186,358	186,358	-
Շինարարական աշխատանքներ	17	106,807	106,807	-
<b>ԱՄՆ դոլար</b>	<b>Դիմում</b>	<b>ԳՏՏԶ ԾԻԳ</b>	<b>Դոնոր</b>	<b>Տարբերություն</b>



*«Գյուղական տարածքների տնտեսական զարգացման ծրագրերի իրականացման գրասենյակ» պետական հիմնարկ  
«Շուկայավարման հնարավորություն ֆերմերներին» ծրագիր  
Գ.ԶՄՀ վարկ 730-AM, Գ.ԶՄՀ դրամաշնորհ 971-AM, ՆԱԵԿ ՄԶՀ վարկ 1226P, Դրամաշնորհ DE 730-AM*

2011թ.

Սարքավորումներ, ապրանքներ և փոխադրամիջոցներ	10	86,090	86,090	-
Սարքավորումներ, ապրանքներ և փոխադրամիջոցներ	12	1,166	1,166	-
Սարքավորումներ, ապրանքներ և փոխադրամիջոցներ	13	22,994	22,994	-
Սարքավորումներ, ապրանքներ և փոխադրամիջոցներ	14	393	393	-
Տեխնիկական օժանդակություն, ուսուցում և մասնագետներ	9	22,919	22,919	-
Տեխնիկական օժանդակություն, ուսուցում և մասնագետներ	11	13,024	13,024	-
Տեխնիկական օժանդակություն, ուսուցում և մասնագետներ	12	12,344	12,344	-
Տեխնիկական օժանդակություն, ուսուցում և մասնագետներ	14	11,547	11,547	-
Տեխնիկական օժանդակություն, ուսուցում և մասնագետներ	17	6,656	6,656	-
Ներդրումային կապիտալ	10	389,000	389,000	-
Ներդրումային կապիտալ	13	593,406	593,406	-
Ներդրումային կապիտալ	15	152,995	152,995	-
Ներդրումային կապիտալ	16	127,717	127,717	-
Ներդրումային կապիտալ	18	546,075	546,075	-
Աշխատավարձ և հատկացումներ	9	203,108	203,108	-
Աշխատավարձ և հատկացումներ	10	15,344	15,344	-
Աշխատավարձ և հատկացումներ	11	118,307	118,307	-
Աշխատավարձ և հատկացումներ	12	9,128	9,128	-
Աշխատավարձ և հատկացումներ	13	16,005	16,005	-
Աշխատավարձ և հատկացումներ	14	10,736	10,736	-
Աշխատավարձ և հատկացումներ	15	5,663	5,663	-
Աշխատավարձ և հատկացումներ	16	19,650	19,650	-
Աշխատավարձ և հատկացումներ	18	22,383	22,383	-
Այլ գործառնական ծախսեր	9	208,966	208,966	-
Այլ գործառնական ծախսեր	10	82,632	82,632	-
Այլ գործառնական ծախսեր	11	130,577	130,577	-
Այլ գործառնական ծախսեր	12	85,498	85,498	-
Այլ գործառնական ծախսեր	13	8,799	8,799	-
Այլ գործառնական ծախսեր	14	17,564	17,564	-
Այլ գործառնական ծախսեր	15	2,618	2,618	-
Այլ գործառնական ծախսեր	16	8,557	8,557	-
Այլ գործառնական ծախսեր	18	9,464	9,464	-
<b>Ընդամենը ըստ ծախսումների դասերի 2011թ. համար</b>		<b>3,702,855</b>	<b>3,702,855</b>	<b>-</b>

*«Գյուղական տարածքների տնտեսական զարգացման ծրագրերի իրականացման գրասենյակ» պետական հիմնարկ  
«Շուկայավարման հնարավորություն ֆերմերներին» ծրագիր  
ԳՁՄՀ վարկ 730-AM, ԳՁՄՀ դրամաշնորհ 971-AM, ՆԱԵԿ ՄՁՀ վարկ 1226P, Դրամաշնորհ DE 730-AM*

ԱՄՆ դոլար	Դիմում	ԳՏՏՁ ԾԻԳ	Գոնոր	Տարբերություն
<b>2010թ.</b>				
Սարքավորումներ, ապրանքներ և փոխադրամիջոցներ	4	25,700	25,700	-
Տեխնիկական օժանդակություն, ուսուցում և մասնագետներ	4	7,039	7,039	-
Ներդրումային կապիտալ	3	883,333	883,333	-
Ներդրումային կապիտալ	5	476,300	476,300	-
Ներդրումային կապիտալ	6	402,555	402,555	-
Ներդրումային կապիտալ	7	660,226	660,226	-
Ներդրումային կապիտալ	8	371,200	371,200	-
Աշխատավարձ և հատկացումներ	4	195,779	195,779	-
Աշխատավարձ և հատկացումներ	8	105,579	105,579	-
Այլ գործառնական ծախսեր	4	260,597	260,597	-
<b>Ընդամենը ըստ ծախսումների դասերի 2010թ. համար</b>		<b>3,388,308</b>	<b>3,388,308</b>	<b>-</b>
<b>2009թ.</b>				
Շինարարական աշխատանքներ	2	1,077,843	1,077,843	-
Սարքավորումներ, ապրանքներ և փոխադրամիջոցներ	2	54,600	54,600	-
Տեխնիկական օժանդակություն, ուսուցում և մասնագետներ	2	15,263	15,263	-
Աշխատավարձ և հատկացումներ	2	206,596	206,596	-
Այլ գործառնական ծախսեր	2	184,661	184,661	-
<b>Ընդամենը ըստ ծախսումների դասերի 2009թ. համար</b>		<b>1,538,963</b>	<b>1,538,963</b>	<b>-</b>
<b>2008թ.</b>				
Կանխավճար	1	2,000,000	2,000,000	-
Բանկային ծառայությունների վճարներ		(20)	-	(20)
<b>Ընդամենը 2008թ. համար</b>		<b>1,999,980</b>	<b>2,000,000</b>	<b>(20)</b>
<b>Ընդամենը</b>		<b>12,313,823</b>	<b>12,313,843</b>	<b>(20)</b>
<b>Դրամաշնորհ DE 730-AM</b>				
<b>2014թ.</b>				
Կանխավճար	8	12,619	12,619	-
Բանկային ծառայությունների վճարներ		(16)	-	(16)

**«Գյուղական տարածքների տնտեսական զարգացման ծրագրերի իրականացման գրասենյակ» պետական հիմնարկ  
«Շուկայավարման հնարավորություն ֆերմերներին» ծրագիր  
Գ.ԶՄՀ վարկ 730-AM, Գ.ԶՄՀ դրամաշնորհ 971-AM, ՆԱԵԿ ՄԶՀ վարկ 1226P, Գրամաշնորհ DE 730-AM**

Ընդամենը		12,603	12,619	(16)
<b>2012թ.</b>				
Կանխավճար	3	(87,458)	(87,458)	-
<i>Ծախսումների դաս</i>				
Նախաներդրումային աջակցություն	3	135,879	135,879	-
Ներդրումային աջակցություն և օժանդակություն	3	163,258	163,258	-
Ծրագրի կառավարման աջակցություն		28,083	28,083	-
Բանկային ծառայությունների վճարներ	3	(10)	-	(10)
Ընդամենը ըստ ծախսումների դասերի 2012թ. համար		327,210	327,220	(10)
Ընդամենը		239,752	239,762	(10)
<b>2011թ.</b>				
Կանխավճար	2	662,725	662,725	-
<i>Ծախսումների դաս</i>				
Նախաներդրումային աջակցություն	2	180,441	180,441	-
Ներդրումային աջակցություն և օժանդակություն	2	9,028	9,028	-
Ծրագրի կառավարման աջակցություն	2	75,425	75,425	-
Բանկային ծառայությունների վճարներ		(10)	-	(10)
Ընդամենը ըստ ծախսումների դասերի 2011թ. համար		264,884	264,894	(10)
Ընդամենը		927,609	927,619	(10)
<b>2009թ.</b>				
Կանխավճար		500,000	500,000	-
Բանկային ծառայությունների վճարներ		(10)	-	(10)
Ընդամենը 2009թ. համար		499,990	500,000	(10)
Ընդամենը		1,679,954	1,680,000	(46)
<b>Գրամաշնորհ DE 730-AM լրացուցիչ</b>				
<b>2014թ.</b>				
Կանխավճար	9	572,666	572,666	-
Բանկային ծառայությունների վճարներ		(94)	-	(94)
Ընդամենը		572,572	572,666	(94)
<b>Գ.ԶՄՀ դրամաշնորհ 971-AM</b>				
<b>2014թ.</b>				
Կանխավճար				
	Ես վերադա րձ	(18,212)	(18,212)	-
Ընդամենը		(18,212)	(18,212)	-
<b>2013</b>				
Կանխավճար	6	24,920	24,920	-
Տեխնիկական օժանդակություն, ուսուցում և մասնագետներ	5	24,550	24,550	-
Ընդամենը		49,470	49,470	-
<b>2012թ.</b>				
Կանխավճար	3	(20,039)	(20,039)	-

**«Գյուղական տարածքների տնտեսական զարգացման ծրագրերի իրականացման գրասենյակ» պետական հիմնարկ  
«Շուկայավարման հնարավորություն ֆերմերներին» ծրագիր  
ԳՁՄՀ վարկ 730-AM, ԳՁՄՀ դրամաշնորհ 971-AM, ՆԱԵԿ ՄՁՀ վարկ 1226P, Գրամաշնորհ DE 730-AM**

<b>Ծախսումների դաս</b>				
Տեխնիկական օժանդակություն, ուսուցում և մասնագետներ	3	35,115	35,115	-
Աշխատավարձ և հատկացումներ	3	82,370	82,370	-
<b>Ընդամենը</b>		<b>97,446</b>	<b>97,446</b>	<b>-</b>
<b>2011թ.</b>				
Կանխավճար	2	123,201	123,201	-
<b>Ծախսումների դաս</b>				
Աշխատավարձ և հատկացումներ	2	48,473	48,473	-
<b>Ընդամենը</b>		<b>171,674</b>	<b>171,674</b>	<b>-</b>
<b>2008թ.</b>				
Կանխավճար	1	-	-	-
<b>Ծախսումների դաս</b>				
Տեխնիկական օժանդակություն, ուսուցում և մասնագետներ	2/3	114,139	114,139	-
Աշխատավարձ և հատկացումներ	2	85,861	85,861	-
<b>Ընդամենը 2008թ. համար</b>		<b>200,000</b>	<b>200,000</b>	<b>-</b>
<b>Ընդամենը ԳՁՄՀ դրամաշնորհ 971-AM</b>		<b>500,378</b>	<b>500,378</b>	<b>-</b>
<b>ՆԱԵԿ ՄՁԸ վարկ 1226P</b>				
<b>Ծախսումների դաս</b>				
<b>2010թ.</b>				
Շինարարական աշխատանքներ	16	877,750	877,750	-
Շինարարական աշխատանքներ	17	630,190	630,190	-
Շինարարական աշխատանքներ	18	584,236	584,236	-
Շինարարական աշխատանքներ	19	637,094	637,094	-
Շինարարական աշխատանքներ	20	422,554	422,554	-
Շինարարական աշխատանքներ	21	405,536	405,536	-
Շինարարական աշխատանքներ	22	404,164	404,164	-
<b>Ընդամենը ըստ ծախսումների դասերի 2010թ. համար</b>		<b>3,961,524</b>	<b>3,961,524</b>	<b>-</b>
<b>2009թ.</b>				
Կանխավճար	1	2,000,000	2,000,000	-
<b>Ծախսումների դաս</b>				
Շինարարական աշխատանքներ	2	400,003	400,003	-
Շինարարական աշխատանքներ	3	1,100,000	1,100,000	-
Շինարարական աշխատանքներ	4	499,764	499,764	-
Շինարարական աշխատանքներ	5	835,418	835,418	-
Շինարարական աշխատանքներ	6	598,259	598,259	-
Շինարարական աշխատանքներ	7	500,000	500,000	-
Շինարարական աշխատանքներ	8	513,331	513,331	-
Շինարարական աշխատանքներ	9	442,246	442,246	-

**«Գյուղական տարածքների տնտեսական զարգացման ծրագրերի իրականացման գրասենյակ» պետական հիմնարկ  
 «Շուկայավարման հնարավորություն ֆերմերներին» ծրագիր  
 Գ.ԶՄՀ վարկ 730-AM, Գ.ԶՄՀ դրամաշնորհ 971-AM, ՆԱԵԿ ՄԶՀ վարկ 1226P, Գրամաշնորհ DE 730-AM**

Շինարարական աշխատանքներ	10	605,554	605,554	-
Շինարարական աշխատանքներ	11	709,741	709,741	-
Շինարարական աշխատանքներ	12	417,602	417,602	-
Շինարարական աշխատանքներ	13	424,075	424,075	-
Շինարարական աշխատանքներ	14	457,867	457,867	-
Շինարարական աշխատանքներ	15	534,466	534,466	-
<b>Ընդամենը 2009թ. համար</b>		<b>10,038,326</b>	<b>10,038,326</b>	<b>-</b>
<b>Ընդամենը</b>		<b>13,999,850</b>	<b>13,999,850</b>	<b>-</b>